

**POBLACIÓN ESCOLAR DE LA COMUNA DE
MARÍA ELENA Y SU PROYECCION**

La Dirección Municipal de María Elena administra 4 Unidades Educativas atendiendo los diversos niveles de Enseñanza.

Número y Tipo de Establecimiento según Dependencia

Establecimientos Educativos de la comuna María Elena.

Nombre de la Unidad Educativa	Nivel	Cantidad	Dependencia
Escuela D-133	Pré-básica	1	Municipal
Escuela G-15 y D-133	Básica	2	Municipal
Liceo TP CH	Media	1	Municipal

La población escolar de la comuna se distribuye en estos últimos cinco años de la siguiente forma:

DEPENDENCIA	AÑOS				
	2007	2008	2009	2010	2011
MUNICIPAL	1.165	1.102	1.173	1.078	1.046

El análisis de la población escolar en los últimos años muestra una baja sostenida.

ANTECEDENTES DE COBERTURA EDUCACIONAL

La cobertura Escolar en la Comuna de María Elena, por nivel de enseñanza es la siguiente:

NIVEL DE ENSEÑANZA	PERIODOS				
	2007	2008	2009	2010	2011
ENSEÑANZA PRE-BASICA	110	106	110	82	79
ENSEÑANZA BASICA	856	715	725	685	667
ENSEÑANZA MEDIA	368	367	344	307	300
TOTAL	1.334	1.188	1.179	1.074	1.046

**RECURSOS HUMANOS
ESTABLECIMIENTOS EDUCACIONALES DE LA COMUNA
PERIODO 2011**

RECURSOS HUMANOS TOTALES	N°
TOTAL PERSONAL DOCENTE DIRECTIVO	7
TOTAL PERSONAL DOCENTE AULAS	55
TOTAL DE HORAS DOCENTES CONTRATADAS	2.573
TOTAL PERSONAL ASISTENTE DE LA EDUCACION	34

DOCENTES POR ASIGNATURAS

ESCUELA D-133

N°	DOCENTE	FUNCIÓN
1	ELIANA GONZALEZ MORALES	DIRECTORA
2	VICTOR PON SOTO	INSPECTOR GENERAL
3	JUANA ARAYA CASTELLON	UTP
4	LLILA CISTERNAS MACHUCA	COORD. EDUC. PARVULARIA Y UTP
5	JUANA ECHEVERRIA MUÑOZ	EDUCACION DIFERENCIAL
6	MARIA DEL CARMEN CARDENAS FLORES	EDUCACION DIFERENCIAL
7	LUIS VILLEGAS GUZMAN	ATENCION DE ALUMNOS NEE
8	ROSA IRIARTE ROJAS	EDUCACION PARVULARIA
9	NANCY ESCOBAR MENA	EDUCACION PARVULARIA
10	TATIANA PIÑONES OXA	EDUCACION PARVULARIA
11	MARTA ECHEVERRIA MUÑOZ	1° A
12	ESMINDA PALACIO MEZA	2°A
13	VALERIA SASSO MUÑOZ	2°B
14	JIMENA HUERTA CASTILLO	3°A
15	IVANNIA LEYTON LEDEZMA	3°B
16	PAULINA OLIVARES DIAZ	3°C
17	MARIA LETICIA CORTES ROJAS	4°A
18	CARLA MICHEA CORNEJO	4°B

ESCUELA D-133

Nº	DOCENTE	FUNCIÓN
19	CAROLINA MUÑOZ CARRIZO	4°C
20	EMA IRRIBARREN PIZARRO	5°A
21	ANDREA VEGA TOBA	5°B
22	JOCELYN SOTO CASTILLO	5°C
23	LEONARDO ROMERO CARREÑO	NATURALEZA
24	ANA BASTIAS CONTRERAS	EDUCACION MATEMATICA
25	HERNAN HENRIQUEZ VALDES	6°C
26	JAQUELINE GODOY SOTO	7°A
27	PABLO ACEVEDO GAMBOA	EDUACION FISICA
28	VICKY CATALAN ESTAY	EDUCACION MATEMATICA
29	RODRIGO POBLETE GALLARDO	NATURALEZA
30	LILIANA GOMEZ BARRERA	EDUCACION TECNOLOGICA
31	RENATO PANIAGUA OLIVA	EDUCACION FISICA
32	CLAUDIA FUENTES MORALES	ENCARGADA DE INFORMATICA – 4°
33	DIONISIA CONTRERAS RIVERA	LENGUAJE Y COMUNICACIÓN
34	CLAUDIO ALVAREZ	RELIGION EVANGELICA
35	ANGELICA NAVEA PIZARRO	INGLES Y TALLER
36	JUANA MARIA TORRES GONZALEZ	RELIGION

LICEP TPCH

Nº	DOCENTE	FUNCIÓN
1	Pamela López Leiva	LENGUAJE
2	Mario Faúndez Cares	FILOSOFÍA
3	María Rojas Araya	INGLÉS
4	Beatriz Cayo Esteban	MATEMÁTICA
5	Manuel Valenzuela Santander	
6	María Campillay Araya	HISTORIA /ORIENTACIÓN
7	Carmen Corvacho Vargas	
8	Lisette Manzano Flores	BIOLOGÍA
9	Juan Vallejos Concha	FÍSICA
10	Marlene Hernández Cahuer	QUÍMICA/LAB. QUÍMICO
11	Joaquín López Honores	LABORATORIO QUÍMICO
12	Liliana Gómez Barrera	ARTES VISUALES
13	Hernán Henríquez Valdés	EDUC. TECNOLÓGICA
14	Rodrigo Vásquez Valdivia	EDUC. FÍSICA/ COORD. EXTRAESC.
15	Mauricio Michea Cornejo	ADMINISTRACIÓN /COORD. TP
16	Sonia Arteaga Guerrero	ADMINISTRACIÓN
17	Martín Vega Guerra	MECÁNICA
18	Emilio Aracena Lahaye	ELECTRICIDAD
19	Hugo Segovia Collao	COMPUTACIÓN
20	Mauricio Camus Ángel	DIRECTOR
21	Rosa Abarca	INSPECTOR GENERAL
22	Margarita Copa Espejo	UTP

LICEP TPCH

Nº	DOCENTE	FUNCIÓN
23	MAURICIO DE ROSARIO CAMUS ÁNGEL	DIRECTOR
24	ROSA ELENA ABARCA CORNEJO	INSPECTOR GENERAL
25	MARGARITA DEL C. COPA ESPEJO	UTP
26	MARÍA PATRICIA CAMPILAY ARAYA	HISTORIA Y CS. SOCIALES /ORIENTACIÓN
27	MAURICIO JAVIER MICHEA CORNEJO	ADMINISTRACIÓN/COORDINADOR TP
28	RODRIGO ANDRÉS VÁSQUEZ VALDIVIA	EDUC. FÍSICA/ COORDINADOR EXTRAESCOLAR
29	SONIA ANGÉLICA ARTEAGA GUERRERO	ADMINISTRACIÓN
30	BEATRIZ ERNESTINA CAYO ESTEBAN	MATEMÁTICA
31	CARMEN ANDREA CORVACHO VARGAS	HISTORIA Y CS. SOCIALES
32	MARIO ALBERTO FAÚNDEZ CARES	LENGUAJE Y FILOSOFÍA
33	LILIANA ESTHER GÓMEZ BARRERA	ARTES VISUALES
34	MARLENE DEL CARMEN HERNÁNDEZ CAHUER	QUÍMICA – LAB. QUÍMICO
35	HERNÁN ALEJANDRO HENRÍQUEZ VALDÉS	EDUCACIÓN TECNOLÓGICA
36	JOAQUÍN ANDRES LÓPEZ HONORES	LABORATORIO QUÍMICO
37	PAMELA DE MERCEDES LÓPEZ LEIVA	LENGUAJE Y FILOSOFÍA
38	LISSETTE INGRID MANZANO FLORES	BIOLOGÍA
39	MARÍA EUGENIA ROJAS ARAYA	INGLÉS
40	HUGO MARCOS SEGOVIA COLLAO	COMPUTACIÓN / ELECTRICIDAD
41	MANUEL PATRICIO VALENZUELA SANTANDER	MATEMÁTICA
42	JUAN ROBERTO VALLEJOS CONCHA	FÍSICA
43	EMILIO JOSÉ ARACENA LAHAYE	ELECTRICIDAD
44	MARTÍN ALEXANDER VEGA GUERRA	MECÁNICA AUTOMOTRIZ

ALUMNOS QUE OBTUBIERON SUS CERTIFICADOS DE ESTUDIO	N°
LICEO TP-HC	300
ESCUELA D-133	746
ESCUELA G- 15 QUILLAGUA	8
TOTAL CERTIFICADOS DE ESTUDIOS	1054

SEP	N°
ALUMNOS	222
PROFESIONALES	3

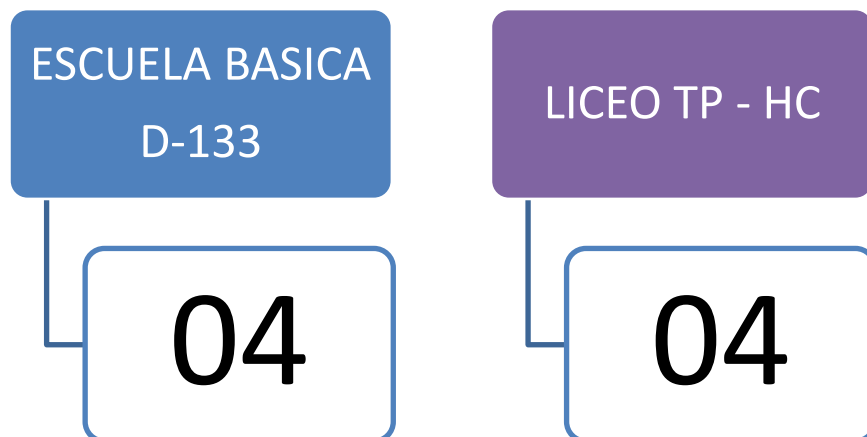
PROFESIONALES SEP	
JOSE ALFARO MAMANI	ASISTENTE SOCIAL
CAROLINA ROJO GODOY	PSICOLOGA
ALBERTO VALENZUELA GALVES	SICOPEDAGOGO

RESULTADOS ACADEMICOS

ESTABLECIMIENTO	MATRICULA 2011	% Aprobado	% Reprobado
Escuela G-15	8	8 (100 %)	0 %
Escuela D-133 (1ro – 8vo)	667	646 (97.0 %)	21(3%)
Liceo TP-HC	300	288 (96%)	12 (4 %)

CONSEJOS ESCOLARES

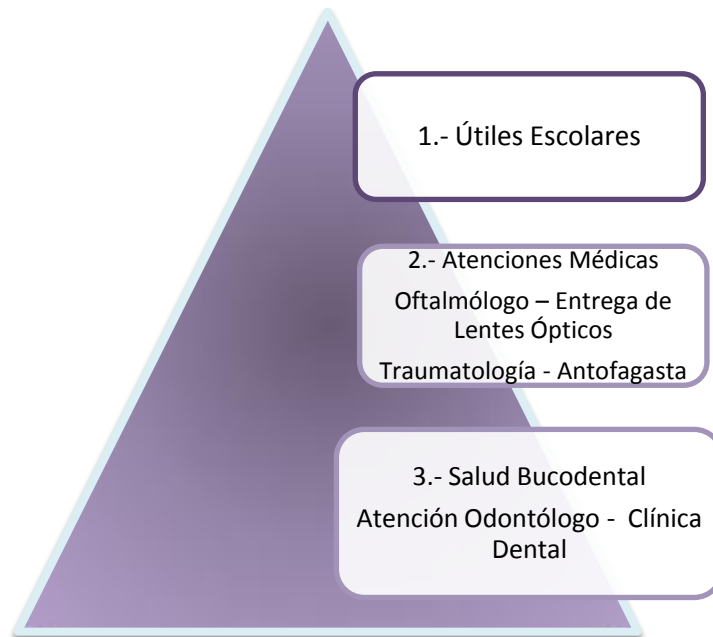
SESIONES



RACIONES 2011 JUNAEB

<p>ESCUELA G-15 QUILLAGUA</p>	<ul style="list-style-type: none"> • DESAYUNO 08 • ALMUERZO 09 • COLACIONES FRIAS 04
<p>ESCUELA D-133 ARTURO PEREZ CANTO</p>	<ul style="list-style-type: none"> • DESAYUNO 359 • ALMUERZO 359 • COLACIONES FRIAS 153
<p>LICEO TP-HC</p>	<ul style="list-style-type: none"> • DESAYUNO 100 • ALMUERZO 100 • COLACIONES FRIAS 50

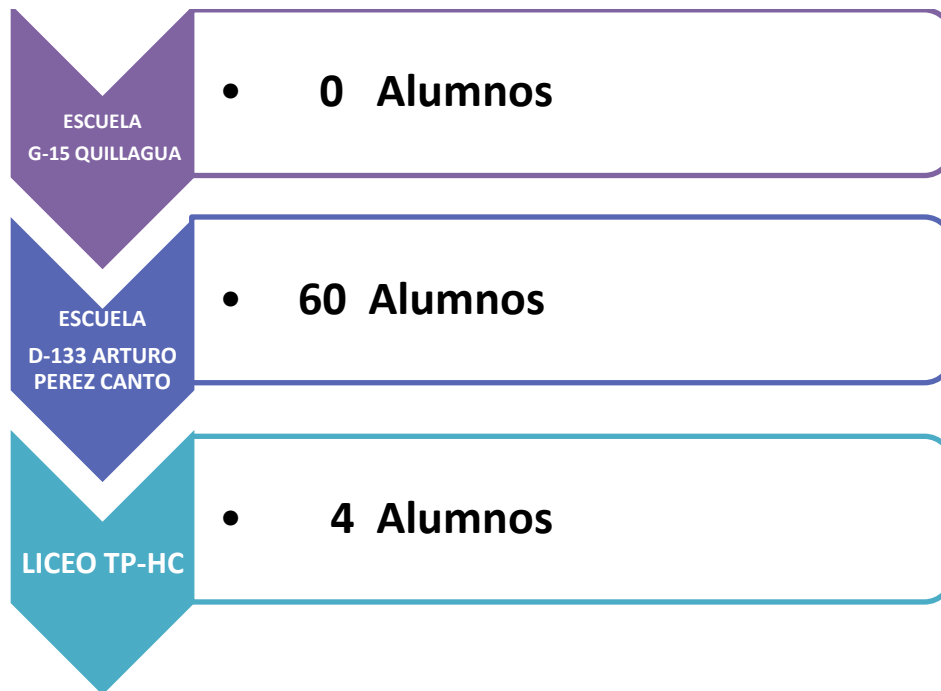
BENEFICIOS JUNAEB



PROYECTO INTEGRACION (PIE)

Un Proyecto de Integración Escolar es una estrategia o medio que dispone el sistema para llevar a la práctica la incorporación de un niño, niña o joven con discapacidad al sistema educativo regular.

Las bases legales que permiten desarrollar un proyecto de integración escolar son las leyes y decretos que hacen posible la inclusión del niño, niña y joven con discapacidad tanto en la vida escolar como en la vida social y laboral.



ALUMNOS EGRESADOS DEL LICEO TP-CH AÑO 2011

ALUMNOS AREA HC 2011

CUARTOS MEDIOS HC	N°
ALUMNOS EN UNIVERSIDADES C.G.R.	11
ALUMNOS EN UNIVERSIDADES PRIVADAS	5
ALUMNOS EN INSTITUTOS PROFESIONALES	1
ALUMNOS EN OTRA FUNCIÓN	5
TOTAL MATRICULA ALUMNOS CUARTOS MEDIO HC	22

ALUMNOS AREA TP 2011

CUARTOS MEDIOS TP	N°
ALUMNOS EN UNIVERSIDADES C.G.R.	2
ALUMNOS EN UNIVERSIDADES PRIVADAS	3
ALUMNOS EN INSTITUTOS PROFESIONALES	22
ALUMNOS EN PRACTICA PROFESIONAL	19
ALUMNOS NO SE TIENE INFORMACION	17
TOTAL MATRICULA ALUMNOS CUARTOS MEDIOS TP	63

PROYECTOS Y PROGRAMAS SECTOR EDUCACIONAL AÑO 2011

	<u>PROYECTO-PROGRAMA</u>	<u>ESTADO</u>	<u>INGRESO</u>
1.-	<u>PROYECTO INTEGRACION</u> Alumnos con problemas de discapacidad o de un trastorno específico de lenguaje, para su integración Escolar y Social, atendidos por Profesionales- Psicólogo, fonoaudiólogo, asistente social	<u>EJECUTADO</u>	<u>\$ 20.095.446.-</u> <u>Honorarios:</u> - <u>Psicólogo</u> - <u>Kinesióloga</u> <u>Material Didáctico</u>

	<u>PROYECTO-PROGRAMA</u>	<u>ESTADO</u>	<u>INGRESO</u>
2.-	<u>S.E.P. (Subvención Especial Preferencial)</u> <u>Aprobado por el MINEDUC. 2008-2010.</u>	<u>EN EJECUCION</u>	<u>\$ 70.733.917.-</u> <u>Honorarios:</u> *Psicopedagoga *Fonoaudiólogo - <u>Materiales de Of.</u> - <u>Materiales Didácticos</u> - <u>Implementación de Biblioteca; Esc. D-133.</u> - <u>Equipos Computacionales y Audiovisuales.</u>

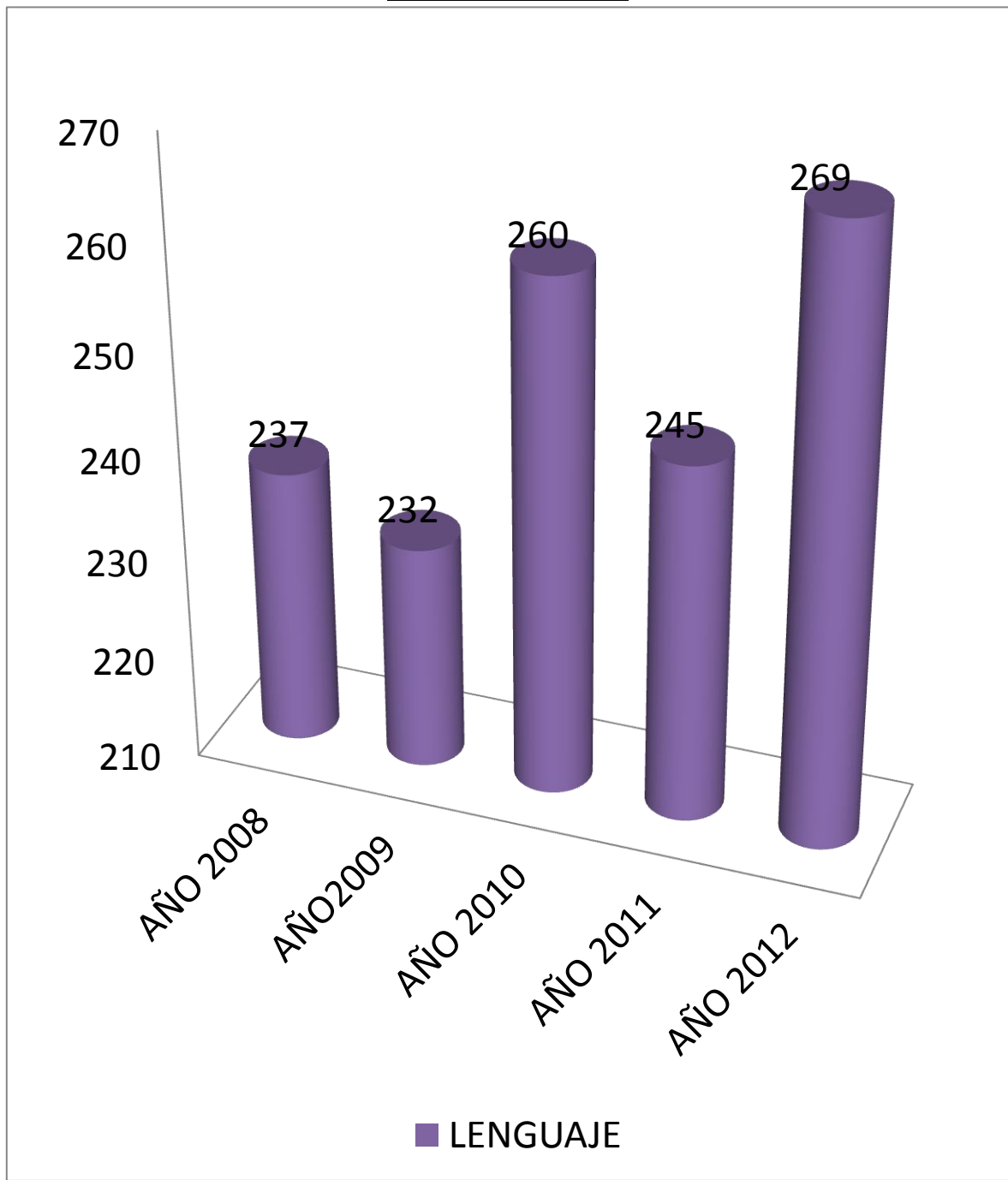
	<u>PROYECTO-PROGRAMA</u>	<u>ESTADO</u>	<u>INGRESO</u>
3.-	<u>FONDO APOYO GESTION MUNICIPAL EN EDUCACION. INICIATIVAS:</u>	<u>EJECUTADO</u>	<u>\$ 58.936.604-</u>
	-A través del deporte ocupemos el tiempo Libre de nuestros alumnos (adquisición implementos deportivos)	<u>FINALIZADA</u>	<u>\$ 4.000.000</u>
	-Indemnización a Docentes y Asistente de la Educación	<u>FINALIZADA</u>	<u>\$ 36.936.604</u>
	-Contratación de Profesionales para apoyo al centro de atención Psicopedagógico DAESM	<u>FINALIZADA</u>	<u>\$ 12.000.000</u>
	-Familia y Escuela una alianza indivisible	<u>FINALIZADA</u>	<u>\$ 3.000.000</u>
	-Fortalecimiento en el desarrollo de competencias artísticos-musicales para monitores y alumnos	<u>FINALIZADA</u>	<u>\$ 3.000.000</u>

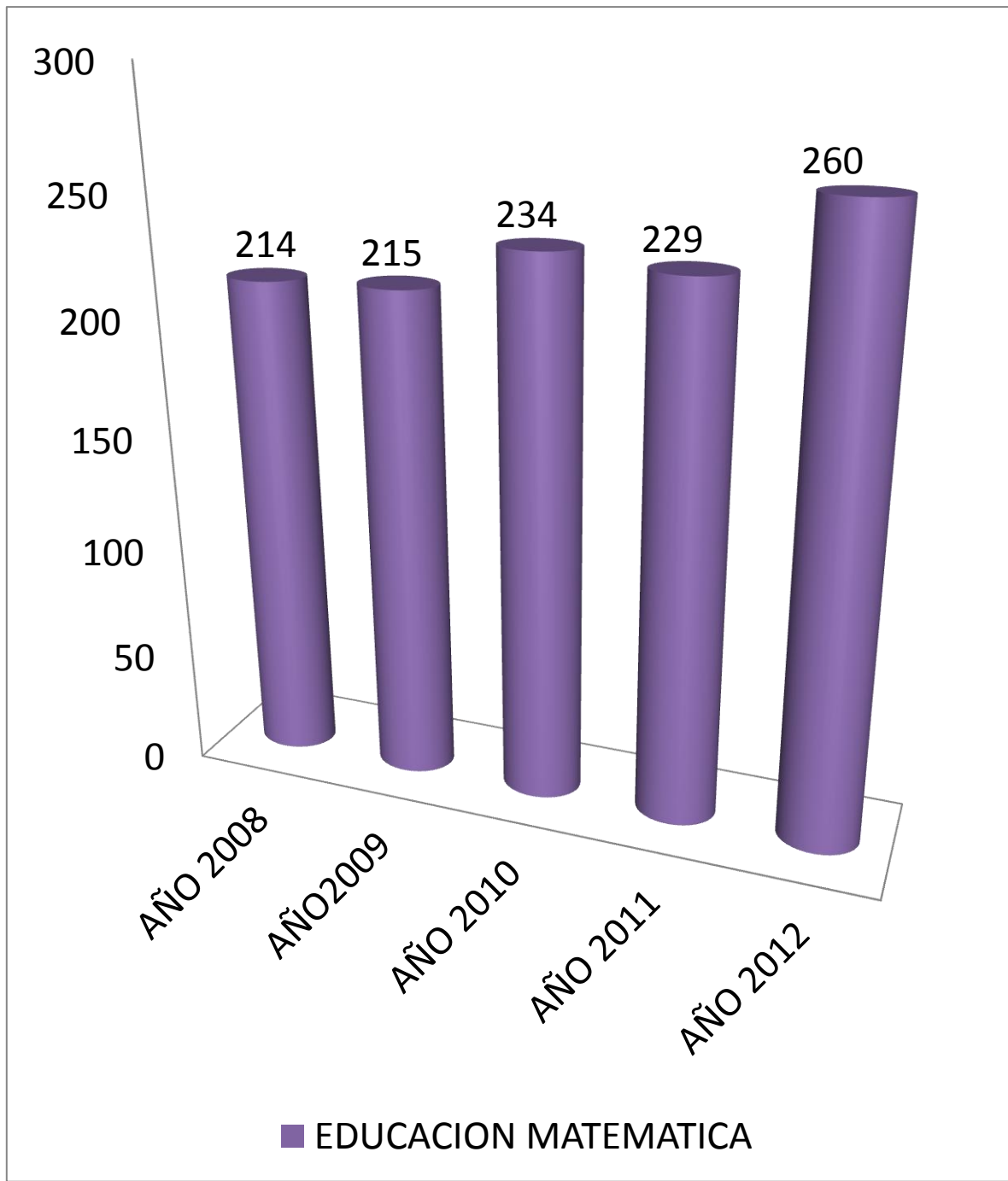
SIMCE

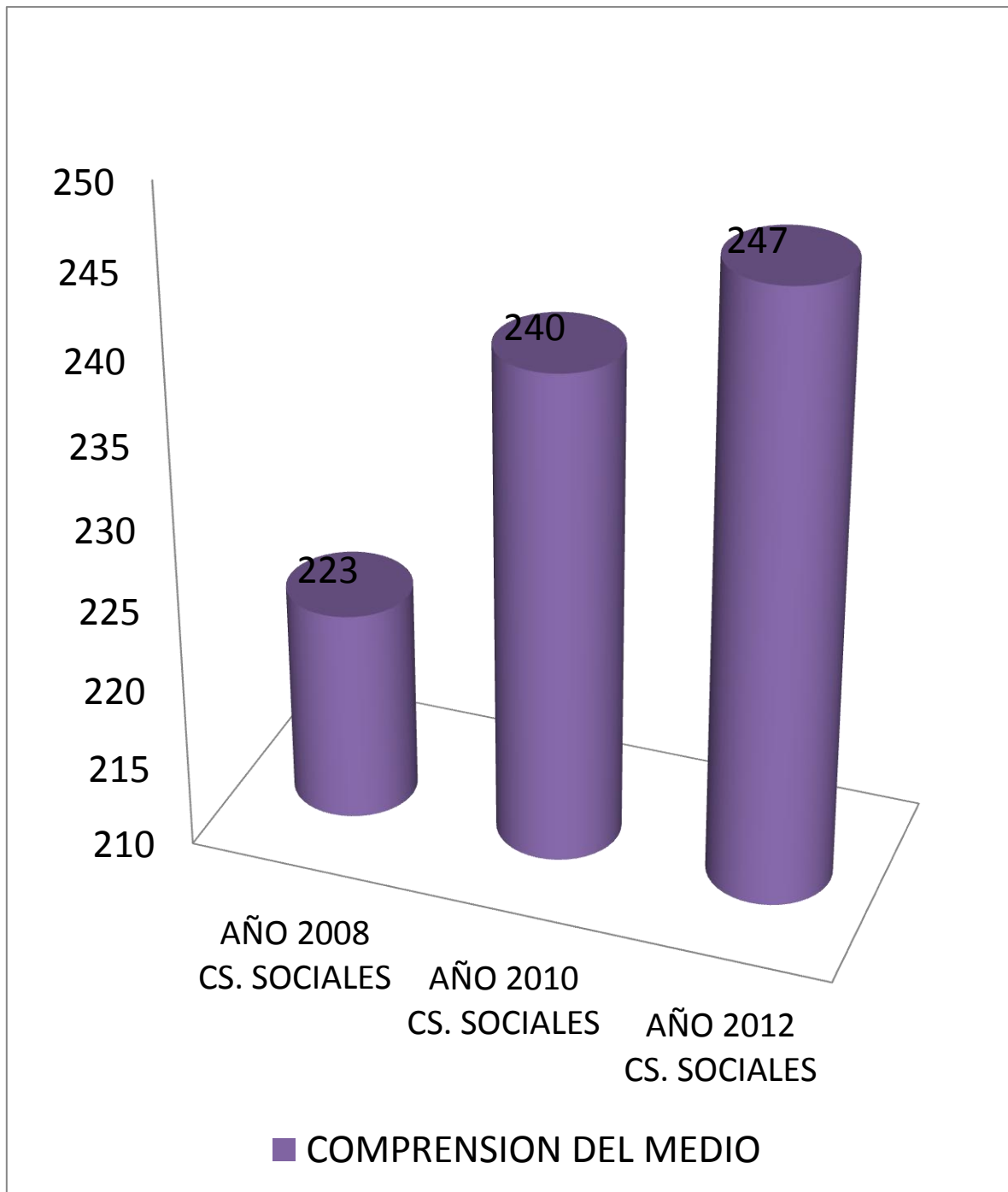
Durante el año 2012, rindieron exámenes los alumnos de 4tos. Básicos.

SIMCE 4TOS BASICOS				
<u>Año</u>	<u>Matricula</u>	<u>Lenguaje Y</u> <u>Comunicación</u>	<u>Educación</u> <u>Matemática</u>	<u>Comprensión Del Medio</u>
<u>2008</u>	<u>84</u>	<u>237</u>	<u>214</u>	<u>(SOCIAL) 223</u>
<u>2009</u>	<u>93</u>	<u>232</u>	<u>215</u>	<u>(NATURAL) 230</u>
<u>2010</u>	<u>76</u>	<u>260</u>	<u>234</u>	<u>(SOCIAL) 240</u>
<u>2011</u>	<u>102</u>	<u>245</u>	<u>229</u>	<u>(NATURAL) 250</u>
<u>2012</u>	<u>75</u>	<u>269</u>	<u>260</u>	<u>(SOCIAL) 247</u>

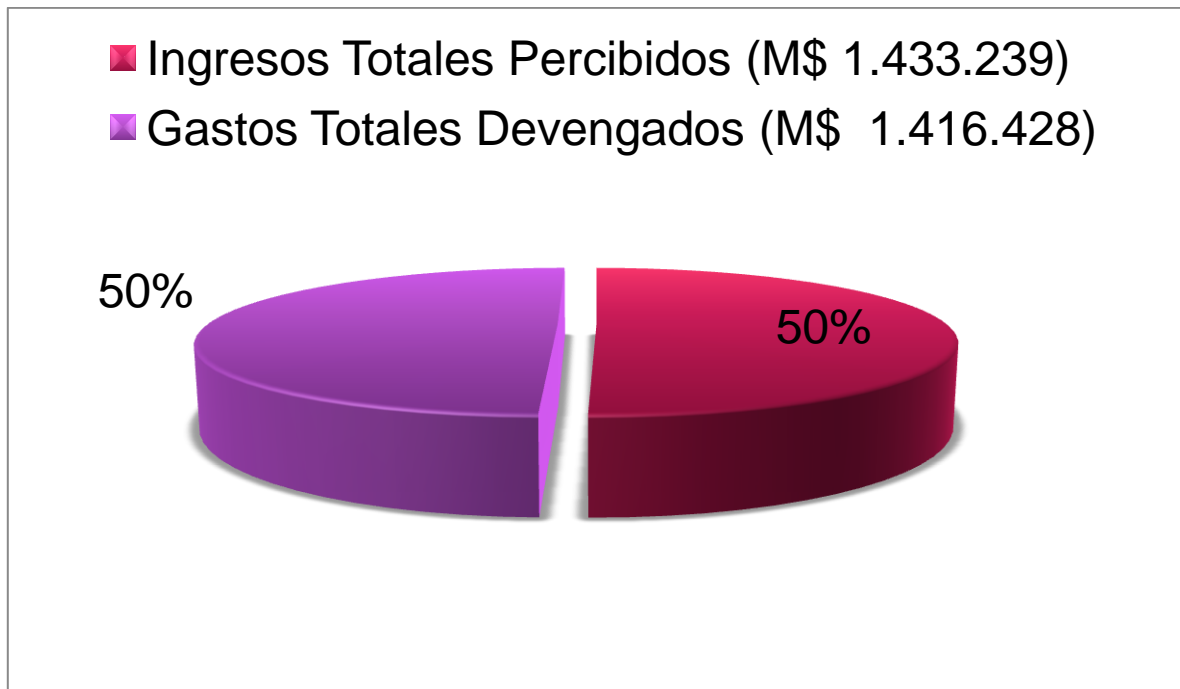
GRAFICA 4° BASICOS







PRESUPUESTO DEPARTAMENTO DE EDUCACION AÑO 2011

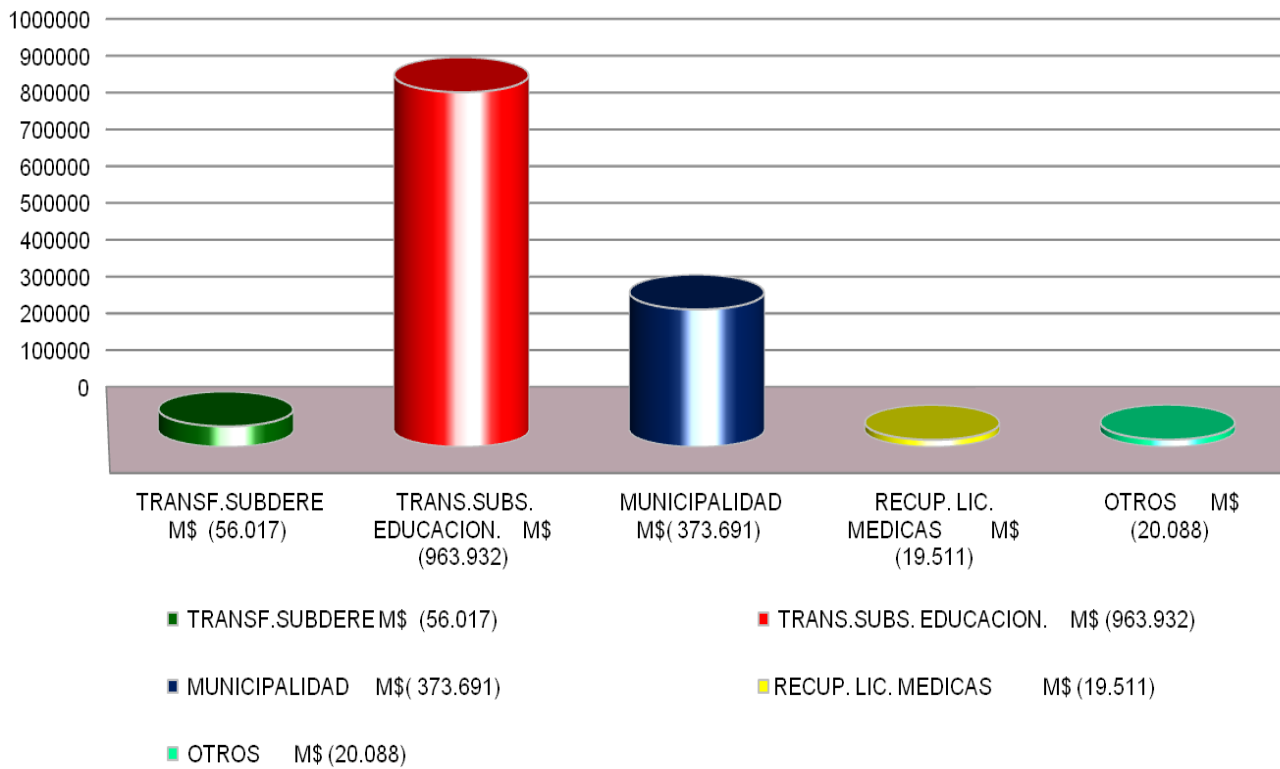


- *SUBVENCION EDUCACIONAL
- *TRANSFERENCIAS MUNICIPAL
- *TRANFERENCIAS SUBDERE.
- *RECUPERACION LICENCIAS.
- *MATRICULA

La diferencia entre los Ingresos Percibidos y los Gastos Devengados corresponde Al Saldo Inicial de Caja, que es una Cuenta Contable , no presupuestaria.

INGRESOS ANUALES PERCIBIDOS: M\$ 1.433.239

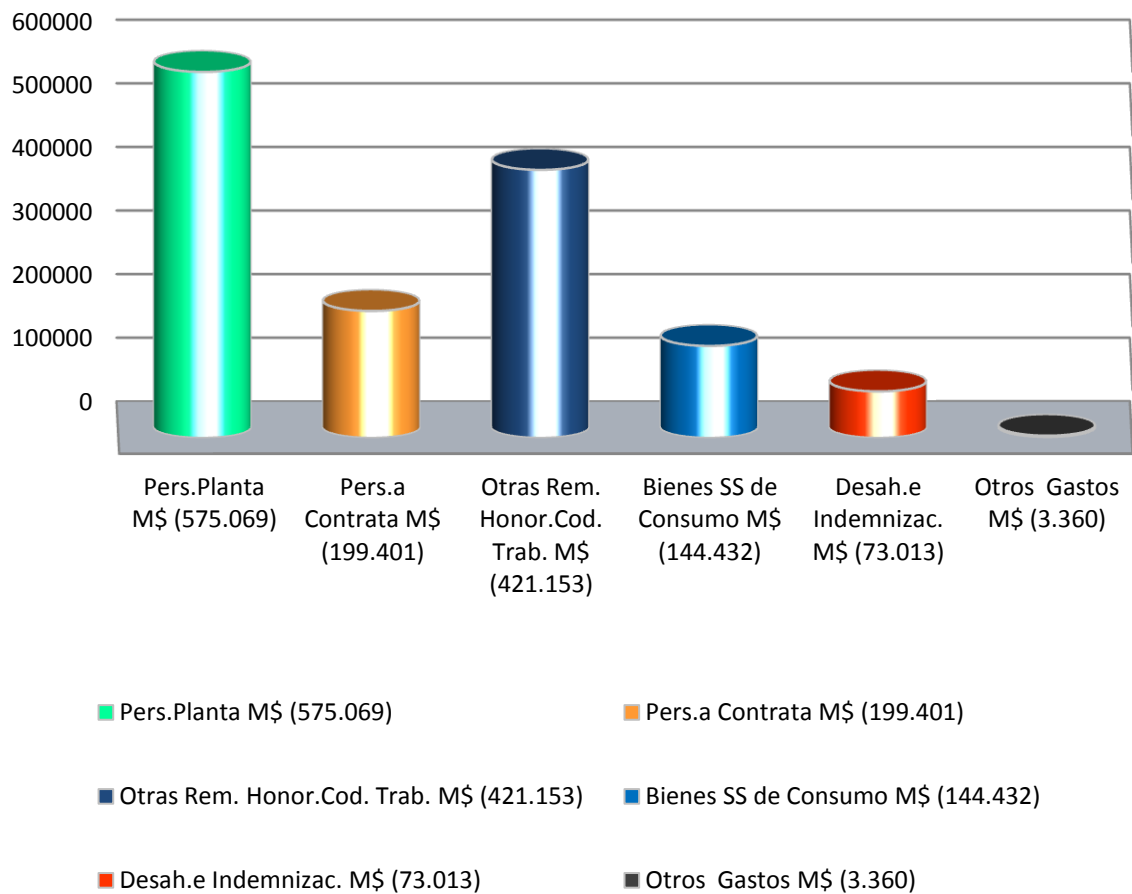
MONTO TRANSFERENCIAS M\$ 1433.239.-

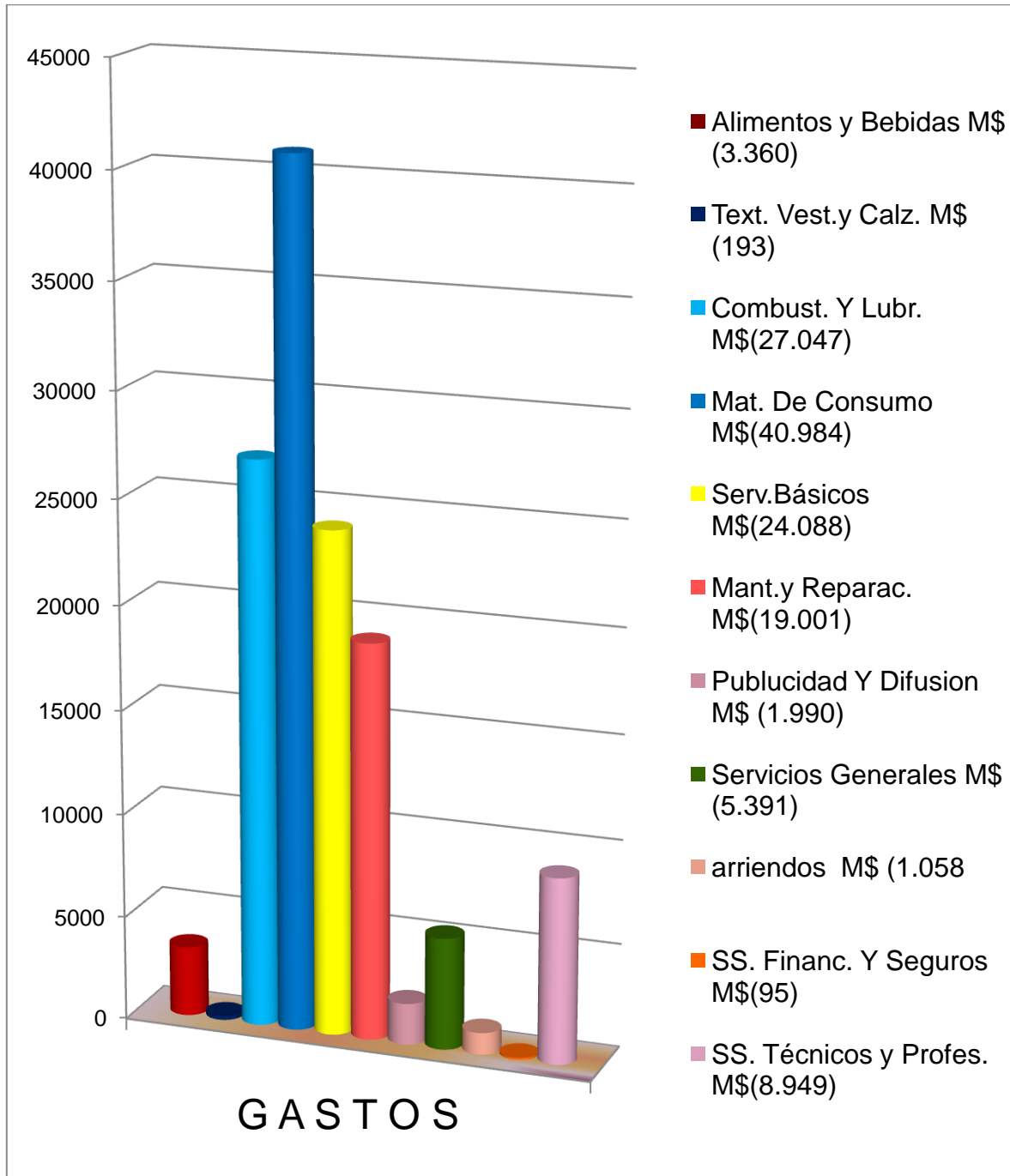


SUB TITULO	ITEM	ASIG.	SUB. ASIG.	DENOMINACION	PRESUP. INICIAL	PRESUP. VIGENTE	INGRESO PERCIBIDO	SALDO PRESUP.
05				TRANSFERENCIAS CORRIENTES	1,222,233	1,402,433	1,393,640	8,793
05	01			DEL SECTOR PRIVADO		0	0	0
05	03			DE OTRAS ENTIDADES PUBLICAS	1,222,233	1,402,433	1,393,640	8,793
05	03	002		De la Subsecretaría de Desarrollo Regional y Administrativo	48,500	48,500	56,017	-7,517
			001	Fortalecimiento de la Gestión Municipal	48,500	48,500	56,017	-7,517
05	03	003		De la Subsecretaría de Educación	938,486	982,686	963,932	18,754
			001	Subvención de Escolaridad	843,486	804,186	785,942	18,244
			002	Otros Aportes	95,000	178,500	177,990	510
05	03	101		De la Municipalidad a Servicios Incorporados a su Gestión	235,247	371,247	373,691	-2,444
08				OTROS INGRESOS CORRIENTES	14,500	36,000	39,599	-3,599
08	01			RECUPERACIONES Y REEMBOLSOS POR LICENCIAS MEDICAS	10,500	15,500	19,511	-4,011
08	01	001		Reembolso Art. 4º Ley N° 19.345	0	0	0	0
08	01	002		Recuperaciones Art. 12 Ley N° 18.196	10,500	15,500	19,511	-4,011
08	99			OTROS	4,000	20,500	20,088	412
08	99	001		Devoluc. y Reintegros no Provenientes de Impuestos	2,500	19,000	18,960	40
08	99	999		Otros	1,500	1,500	1,128	372
								0
								0
15				SALDO INICIAL DE CAJA	1,000	1,000		1,000
				TOTAL INGRESOS.....M\$	1,237,733	1,439,433	1,433,239	6,194

GASTOS ANUALES: M\$ 1.416.428

MONTO GASTOS M\$ 1.416.428-





SUB TITULO	ITEM	ASIG.	SUB ASIG.	S. S. ASIGN.	DENOMINACION	PRESUP. INICIAL	PRESUP. VIGENTE	GASTO DEVENG.	SALDO PRESUP.
21					GASTOS EN PERSONAL	1,106,463	1,210,313	1,195,623	14,690
21	01				PERSONAL DE PLANTA	618,040	585,340	575,069	10,271
21	01	001			Sueldos y Sobresueldos	578,189	544,189	536,480	7,709
			001		Sueldos Bases	226,767	207,767	204,992	2,775
			002		Asignación de Antigüedad	163,404	149,404	147,803	1,601
				001	Asignación de Experiencia, Art.48, Ley N°19.070	163,404	149,404	147,803	1,601
			004		Asignación de Zona	79,639	73,639	72,427	1,212
				004	Complemento de Zona	79,639	73,639	72,427	1,212
			008		Asignación de Nivelación	10,849	9,349	9,093	256
				002	Planilla Complementaria, Art. 4 y 11, Ley N° 19.598	10,849	9,349	9,093	256
			009		Asignaciones Especiales	38,769	50,869	49,896	973
				001	Monto Fijo Complementario Art. 3, Ley N° 19.278	893	893	712	181
				002	Unidad de Mejoramiento Profesional, Art. 54 y sgtes., Ley N° 19.070	14,018	13,018	12,246	772
				003	Bonificación Proporcional Art. 8, Ley N° 19.410	11,808	13,408	13,325	83
				999	Otras Asignaciones Especiales	12,050	23,550	23,613	-63
			014		Asignaciones Compensatorias	18,320	18,720	18,730	-10
				007	Remuneración Adicional, Art. 3 transitorio, Ley N° 19.070	18,320	18,720	18,730	-10
			019		Asignación de Responsabilidad	7,506	7,506	7,486	20
				002	Asignación de Responsabilidad Directiva	7,506	7,506	7,486	20
				028	Asignación de Estímulo Personal Médico y Profesores	7,954	4,954	4,678	276
				001	Asignación por Desempeño en Condiciones Dificiles, Art. 50, Ley N° 19.070	7,954	4,954	4,678	276
				031	Asignación de Experiencia Calificada	24,981	21,981	21,375	606
				001	Asignación de Perfeccionamiento, Art. 49, Ley N° 19.070	24,981	21,981	21,375	606
21	01	002			Aportes del Empleador	18,107	15,607	14,779	828
			001		A Servicios de Bienestar				0
			002		Otras Cotizaciones Previsionales	18,107	15,607	14,779	828
21	01	004			Remuneraciones Variables	8,430	4,930	4,671	259
			005		Trabajos Extraordinarios	7,638	4,138	3,893	245
			006		Comisiones de Servicios en el País	792	792	778	14
21	01	005			Aguinaldos y Bonos	13,314	20,614	19,139	1,475
			001		Aguinaldos	38	7,338	7,820	-482
				001	Aguinaldo de Fiestras Patrias	38	7,038	6,875	163
				002	Aguinaldo de Navidad	0	300	945	-645
			003		Bonos Especiales	13,276	13,276	11,319	1,957
				001	Bono Extraordinario Anual	13,276	13,276	11,319	1,957
21	02				PERSONAL A CONTRATA	140,655	201,605	199,401	2,204
21	02	001			Sueldos y Sobresueldos	130,669	183,519	181,929	1,590
			001		Sueldos Bases	77,243	103,243	102,850	393
			002		Asignación de Antigüedad	8,467	11,967	11,509	458
				001	Asignación de Experiencia, Art.48, Ley N°19.070	8,467	11,967	11,509	458
			004		Asignación de Zona	27,035	36,035	35,984	51
				003	Complemento de Zona	27,035	36,035	35,984	51
			009		Asignaciones Especiales	11,237	22,937	22,341	596
				002	Unidad de Mejoramiento Profesional, Art. 54 y sgtes., Ley N° 19.070	5,040	6,540	6,239	301
				003	Bonificación Proporcional Art. 8, Ley N° 19.410	4,065	7,265	7,103	162
				999	Otras Asignaciones Especiales	2,132	9,132	8,999	133
			013		Asignaciones Compensatorias	3,601	6,001	5,943	58
				007	Remuneración Adicional, Art. 3 transitorio, Ley N° 19.070	3,601	6,001	5,943	58
			027		Asignación de Estímulo Personal Médico y Profesores	3,086	3,336	3,302	34
				001	Asignación por Desempeño en Condiciones Dificiles, Art. 50, Ley N° 19.070	3,086	3,336	3,302	34
21	02	002			Aportes del Empleador	4,125	5,425	5,267	158
			002		Otras Cotizaciones Previsionales	4,125	5,425	5,267	158
21	02	004			Remuneraciones Variables	223	423	241	182
			005		Trabajos Extraordinarios	223	223	111	112
			006		Comisiones de Servicios en el País	0	200	130	70
			007		Comisiones de Servicios en el Exterior	0			0
21	02	005			Aguinaldos y Bonos	5,638	12,238	11,964	274
			001		Aguinaldos	638	5,238	4,666	572
				001	Aguinaldo de Fiestras Patrias	638	4,338	4,201	137
				002	Aguinaldo de Navidad	0	900	465	435
			002		Bono de Escolaridad	0	0	0	0
			003		Bonos Especiales	5,000	7,000	7,298	-298
				001	Bono Extraordinario Anual	5,000	7,000	7,298	-298

21	03			OTRAS REMUNERACIONES	347,768	423,368	421,153	2,215
21	03	001		Honorarios a Suma Alzada - Personas Naturales	10,904	15,904	17,093	-1,189
21	03	004		Remuneraciones Reguladas por el Código del Trabajo	317,009	384,009	383,704	305
21	03	999		Otras	19,855	23,455	20,356	3,099
			001	Asignación Art. 1, Ley N°19.464	9,062	9,062	5,908	3,154
			999	Otras	10,793	14,393	14,448	-55
22				BIENES Y SERVICIOS DE CONSUMO	84,913	150,963	144,432	6,531
22	01			ALIMENTOS Y BEBIDAS	684	3,684	3,360	324
22	01	001		Para Personas	684	3,684	3,360	324
22	02			TEXTILES, VESTUARIO Y CALZADO	0	200	193	7
22	02	002		Vestuario, Accesorios y Prendas Diversas	0	200	193	7
22	03			COMBUSTIBLES Y LUBRICANTES	8,545	27,545	27,047	498
22	03	001		Para Vehículos	8,545	27,545	27,047	498
22	04			MATERIALES DE USO O CONSUMO	6,257	43,657	40,984	2,673
22	04	002		Textos y Otros Materiales de Enseñanza	1,180	28,180	27,226	954
22	04	007		Materiales y Utiles de Aseo	0	3,500	3,065	435
22	04	008		Menaje para Oficina, Casino y Otros	753	5,253	5,276	-23
22	04	009		Insumos, Repuestos y Accesorios Computacionales	1,229	2,029	1,996	33
22	04	010		Materiales para Mantenim. y Reparaciones de Inmuebles	533	1,233	1,581	-348
22	04	011		Repuestos y Acces. para Manten. y Repar. de Vehiculos	358	2,858	1,840	1,018
22	04	012		Otros Materiales, Repuestos y Utiles Diversos	1,617	17	0	17
22	04	013		Equipos Menores	68	68	0	68
22	04	999		Otros	519	519	0	519
22	05			SERVICIOS BASICOS	33,724	26,224	24,088	2,136
22	05	001		Electricidad	10,576	7,076	5,601	1,475
22	05	002		Agua	19,887	15,887	15,565	322
22	05	004		Correo	252	252	230	22
22	05	005		Telefonía Fija	339	339	273	66
22	05	006		Telefonía Celular	1,409	1,409	1,381	28
22	05	007		Acceso a Internet	1,261	1,261	1,038	223
22	06			MANTENIMIENTO Y REPARACIONES	23,663	20,663	19,001	1,662
22	06	001		Mantenimiento y Reparación de Edificaciones	15,948	17,448	17,057	391
22	06	002		Mantenimiento y Reparación de Vehículos	7,578	3,078	1,944	1,134
22	06	999		Otros	137	137	0	137
22	07			PUBLICIDAD Y DIFUSION	45	2,045	1,990	55
22	07	001		Servicios de Publicidad	45	2,045	1,990	55
22	08			SERVICIOS GENERALES	6,375	6,175	5,391	784
22	08	001		Servicios de Aseo	3,252	2,252	1,478	774
22	08	007		Pasajes, Fletes y Bodegajes	3,123	3,923	3,879	44
22	08	999		Otros			34	-34
22	09			ARRIENDOS	1,711	1,311	1,058	253
22	09	003		Arriendo de Vehiculos		600	580	20
22	09	004		Arriendo de Mobiliario y Otros				0
22	09	005		Arriendo de Máquinas y Equipos	1,711	711	478	233
22	10			SERVICIOS FINANCIEROS Y DE SEGUROS	962	962	95	867
22	10	999		Otros	962	962	95	867
22	11			SERVICIOS TECNICOS Y PROFESIONALES	1,425	8,925	8,949	-24
22	11	001		Estudios e Investigaciones				0
22	11	002		Cursos de Capacitación	1,425	8,725	8,749	-24
22	11	999		Otros		200	200	0
22	12			OTROS GASTOS EN BIENES Y SERVICIOS DE CONSUMO	1,522	9,572	12,276	-2,704
22	12	003		Gastos de Representación, Protocolo y Ceremonial	233	233	832	-599
22	12	999		Otros	1,289	9,339	11,444	-2,105
23				PRESTACIONES DE SEGURIDAD SOCIAL	42,846	73,846	73,013	833
23	01			PRESTACIONES PREVISIONALES	42,846	73,846	73,013	833
23	01	004		Desahucios e Indemnizaciones	42,846	73,846	73,013	833
26				OTROS GASTOS CORRIENTES	2,511	3,311	3,360	-49
26	01			DEVOLUCIONES	2,511	3,311	3,360	-49
35				SALDO FINAL DE CAJA	1,000	1,000		1,000
								0
				TOTAL GASTOSM\$	1,237,733	1,439,433	1,416,428	23,005