



POBLACIÓN ESCOLAR DE LA COMUNA DE MARÍA ELENA Y SU PROYECCION

La Dirección Municipal de María Elena administra 4 Unidades Educativas atendiendo los diversos niveles de Enseñanza.

Número y Tipo de Establecimiento según Dependencia

Establecimientos Educativos de la comuna María Elena.

Nombre de la Unidad Educativa	Nivel	Cantidad	Dependencia
Escuela D-133	Pre-básica	1	Municipal
Escuela G-15 y D-133	Básica	2	Municipal
Liceo TP CH	Media	1	Municipal

La población escolar de la comuna se distribuye en estos últimos cinco años de la siguiente forma:

DEPENDENCIA	AÑOS				
	2010	2011	2012	2013	2014
MUNICIPAL	1.078	1.046	1.041	1.057	1068

El análisis de la población escolar en los últimos años muestra que se ha mantenido la matrícula.

ANTECEDENTES DE COBERTURA EDUCACIONAL

La cobertura Escolar en la Comuna de María Elena, por nivel de enseñanza es la siguiente:

NIVEL DE ENSEÑANZA	PERIODOS				
	2010	2011	2012	2013	2014
ENSEÑANZA PRE-BASICA	82	79	127	121	151
ENSEÑANZA BASICA	685	667	642	656	635
ENSEÑANZA MEDIA	307	300	272	280	282
TOTAL	1.074	1.046	1.041	1.057	1068

RECURSOS HUMANOS ESTABLECIMIENTOS EDUCACIONALES DE LA COMUNA PERIODO 2014

RECURSOS HUMANOS TOTALES	N°
TOTAL PERSONAL DOCENTE DIRECTIVO	9
TOTAL PERSONAL DOCENTE AULAS	55
TOTAL DE HORAS DOCENTES CONTRATADAS	2.516
TOTAL PERSONAL ASISTENTE DE LA EDUCACION	39



ALUMNOS

ALUMNOS QUE OBTUBIERON SUS CERTIFICADOS DE ESTUDIO	N°
LICEO TP-HC	250
ESCUELA D-133	728
ESCUELA G- 15 QUILLAGUA	14
TOTAL CERTIFICADOS DE ESTUDIOS	992

RESULTADOS ACADEMICOS ALUMNOS 2014

ESTABLECIMIENTO	MATRICULA 2014	% Aprobado	% Reprobado
Escuela G-15	14	14(100%)	0 %
Escuela D-133 (1ro – 8vo)	621	606 (97.5 %)	15 (2.5 %)
Liceo TP-HC	282	250 (88.7 %)	32 (11.3 %)

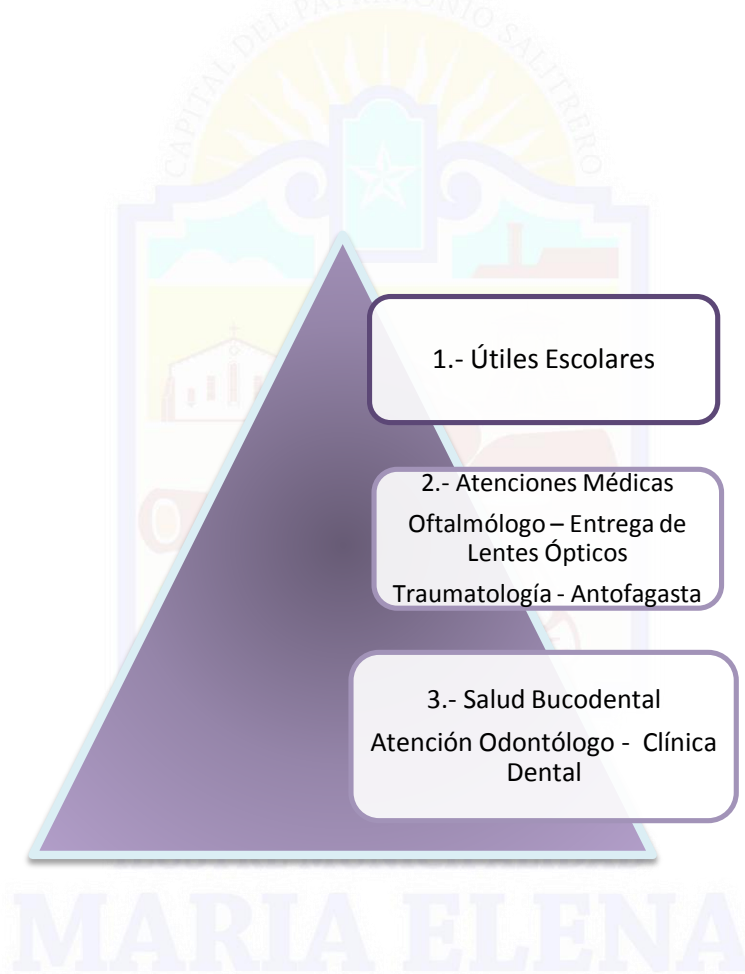
CONSEJOS ESCOLARES SESIONES ANUALES



RACIONES 2014 JUNAEB (Diarias)

ESCUELA G-15 QUILLAGUA	<ul style="list-style-type: none">• DESAYUNO 14• ALMUERZO 15• COLACIONES FRIAS 06
ESCUELA D-133 ARTURO PEREZ CANTO	<ul style="list-style-type: none">• DESAYUNO 287• ALMUERZO 287• COLACIONES FRIAS 189
LICEO TP-HC	<ul style="list-style-type: none">• DESAYUNO 112• ALMUERZO 112• COLACIONES FRIAS 53

BENEFICIOS JUNAEB



PROGRAMA ODONTOLÓGICO JUNAEB

\$12.600.000 (financiamiento Patentes Mineras)





BENEFICIO DE LA JUNAEB

“YO ELIJO MI PC”

Consiste en la entrega de un computador a menores con buen rendimiento académico y condiciones de vulnerabilidad (7° básico). El año 2014 se entregaron a 13 alumnos computadores de última generación.

CONVENIO DE COLABORACION PROPEDEUTICO CON LA U.C.N.

Consiste en la selección de los 10 mejores alumnos del Liceo para que asistieran todos los fines de semanas a clases en la Universidad Católica del Norte. Se viajaba en vehículo municipal semanalmente a la ciudad de Antofagasta para la preparación en Matemáticas, Comunicación y Lenguaje e inducción psicológica al mundo universitario.

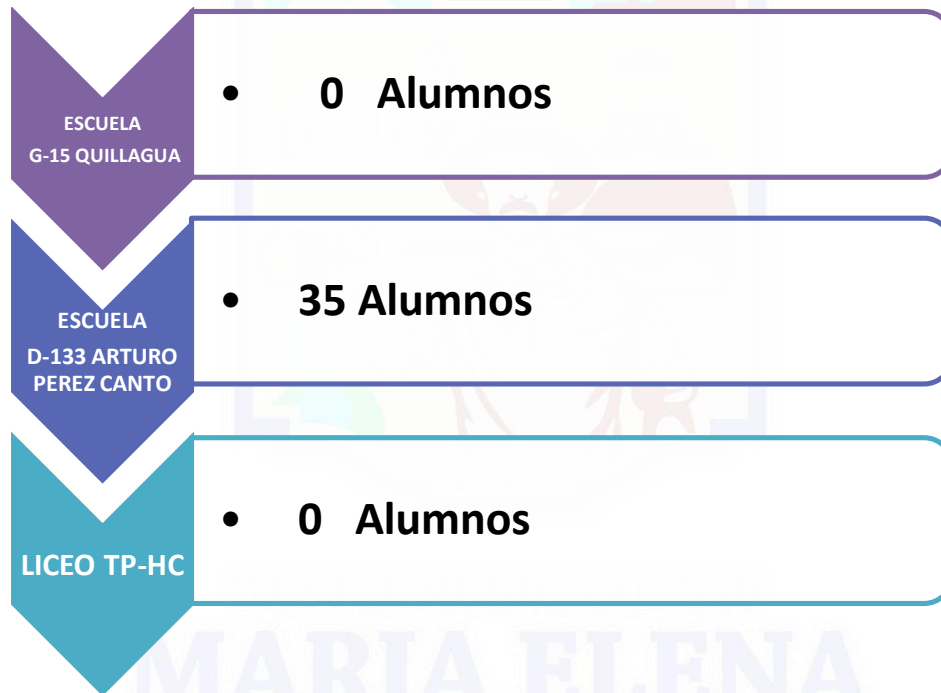
CONVENIO DE COLABORACION ENTRE IMME Y SUNEDISON

Consiste en un Curso Intensivo de Preparación preuniversitaria de 4 meses duración que consideró a alumnos de 3° y 4° medio del Liceo TP-CH (preparación asignatura de Lenguaje y Matemáticas.). Preuniversitario CEPECH

PROYECTO INTEGRACION (PIE)

Un Proyecto de Integración Escolar es una estrategia o medio que dispone el sistema para llevar a la práctica la incorporación de un niño, niña o joven con discapacidad al sistema educativo regular.

Las bases legales que permiten desarrollar un proyecto de integración escolar son las leyes y decretos que hacen posible la inclusión del niño, niña y joven con discapacidad tanto en la vida escolar como en la vida social y laboral.





ALUMNOS EGRESADOS DEL LICEO TP-CH AÑO 2014

ALUMNOS AREA TP-CH 2014

CUARTOS MEDIOS	N°
ALUMNOS EN UNIVERSIDADES C.G.R.	16
ALUMNOS EN UNIVERSIDADES PRIVADAS	4
ALUMNOS EN INSTITUTOS PROFESIONALES	18
ALUMNOS EN OTRA FUNCIÓN(práctica)	25
TOTAL MATRICULA ALUMNOS CUARTOS MEDIO HC	63

ILUSTRE MUNICIPALIDAD
MARÍA ELENA

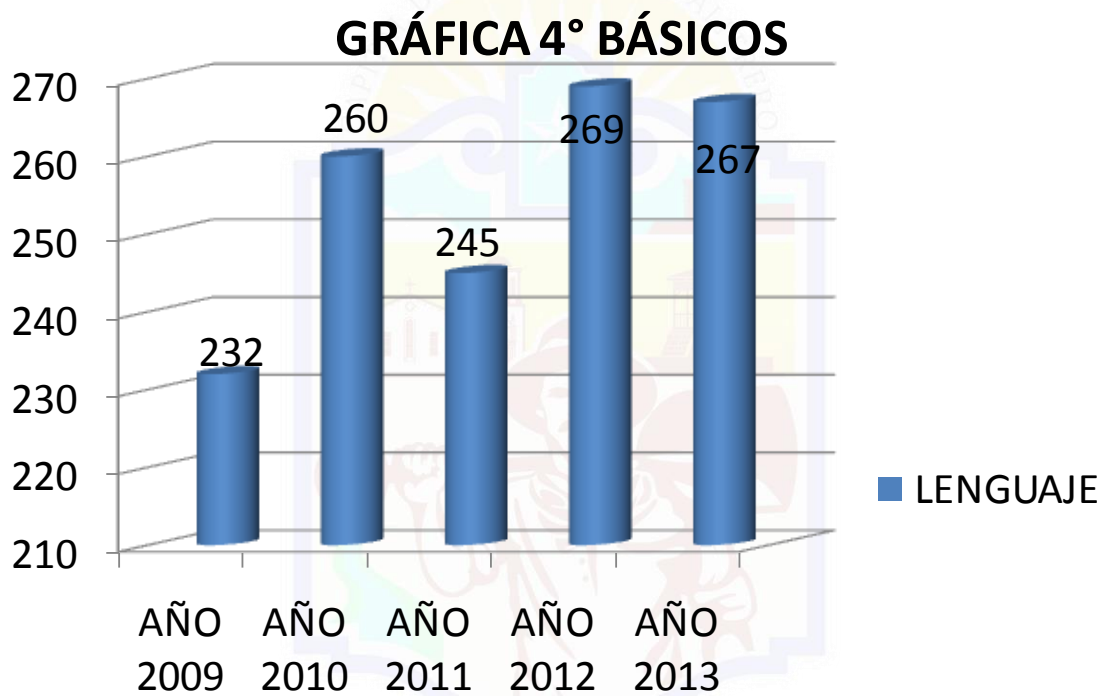


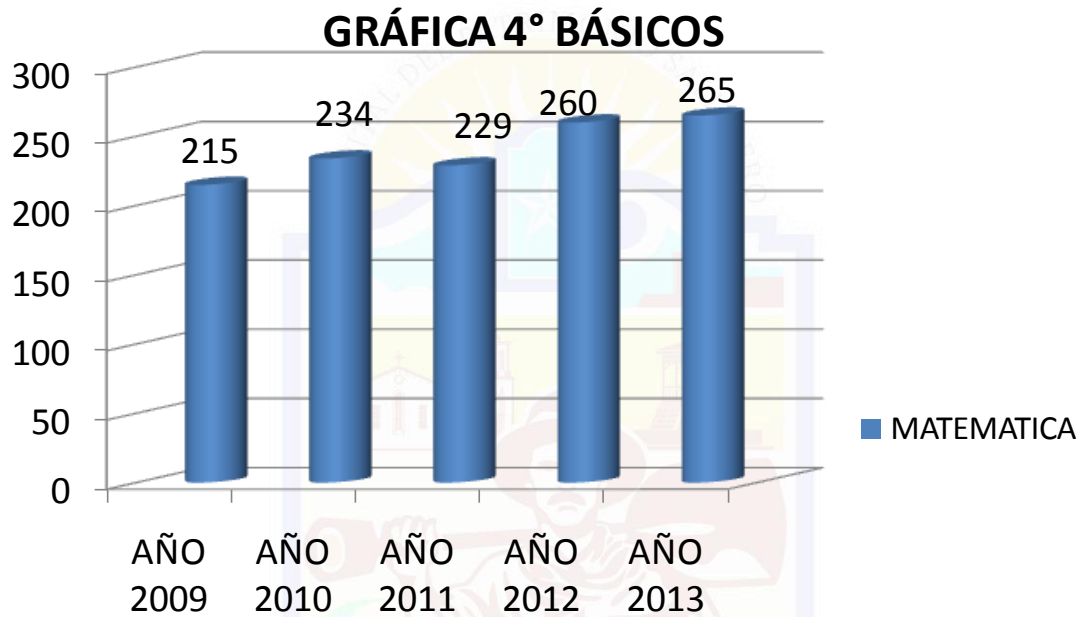
SIMCE

Durante el año 2014, rindieron exámenes los alumnos de 4tos. Básicos (PENDIENTES)

SIMCE 4TOS BASICOS				
<u>Año</u>	<u>Matricula</u>	<u>Lenguaje Y Comunicación</u>	<u>Educación Matemática</u>	<u>Comprensión Del Medio</u>
<u>2009</u>	<u>93</u>	<u>232</u>	<u>215</u>	<u>(NATURAL) 230</u>
<u>2010</u>	<u>76</u>	<u>260</u>	<u>234</u>	<u>(SOCIAL) 240</u>
<u>2011</u>	<u>102</u>	<u>245</u>	<u>229</u>	<u>(NATURAL) 250</u>
<u>2012</u>	<u>75</u>	<u>269</u>	<u>260</u>	<u>(SOCIAL) 247</u>
<u>2013</u>	<u>78</u>	<u>267</u>	<u>265</u>	<u>(NATURAL) 255</u>

ILUSTRE MUNICIPALIDAD
MARÍA ELENA







PROYECTOS Y PROGRAMAS SECTOR EDUCACIONAL AÑO 2014

	<u>PROYECTO-PROGRAMA</u>	<u>ESTADO</u>	<u>INGRESO</u>
<u>1.-</u>	<p><u>PROYECTO INTEGRACION</u></p> <p>Alumnos con problemas de discapacidad o de un trastorno específico de lenguaje, para su integración Escolar y Social, atendidos por Profesionales- Psicólogo, fonoaudiólogo, asistente social</p>	<p><u>EN EJECUCION</u></p>	<p><u>\$ 71.011.673.-</u></p> <p><u>Honorarios y contrato:</u></p> <ul style="list-style-type: none"> - <u>Docentes</u> - <u>Psicólogo</u> - <u>Fonoaudióloga</u> - <u>Material Didáctico</u> - <u>Material de oficina</u> - <u>Capacitaciones</u> <p><u>TOTAL GASTOS: \$ 60.372.806</u> <u>% EJECUCION: 85%</u></p>

	<u>PROYECTO-PROGRAMA</u>	<u>ESTADO</u>	<u>INGRESO</u>
<u>2.-</u>	<p><u>S.E.P. (Subvención Especial Preferencial)</u></p>	<p><u>EN EJECUCION</u></p>	<p><u>\$ 123.142.057.-</u></p> <p><u>Honorarios:</u></p> <ul style="list-style-type: none"> *Fonoaudióloga *psicóloga - Materiales de Oficina -Materiales apoyo pedagógico (pac) - Laboratorio cs naturales Esc. D-133. - Proyectors Interactivos - Pizarras digitales interactivas portátiles - Capacitaciones docentes y equipo gestión E.E. <p><u>TOTAL GASTOS: \$112.307.380</u> <u>% EJECUCION: 91%</u></p>



	<u>PROYECTO-PROGRAMA</u>	<u>ESTADO</u>	<u>INGRESO</u>
<u>3.-</u>	<u>FONDO DE REVITALIZACION.</u>	<u>EN EJECUCION</u>	<u>\$ 48.279.602-</u>
	1.- <u>Escuela D-133 'A.P.C.'</u> (2 pizarras digitales; Mobiliario Escolar; Estacionamiento Bicicletas; Ventiladores; Indemnizaciones; Lámparas de emergencia, talleres y Cursos)	<u>EN EJECUCION</u>	\$ 35.862.357
	2.- <u>Liceo TP-CH M. Elena</u> (Notebook, Proyector; radios Minicomponentes portátil; Calculadoras científicas, Capacitación docentes-evaluación; Paneles de exposición)	<u>FINALIZADA</u>	\$ 11.354.552
	3.- <u>Escuela G-15 'I. C. P.'</u> (Notebook y televisor Led)	<u>FINALIZADA</u>	\$ 1.062.693

ILUSTRE MUNICIPALIDAD
MARIA ELENA



	<u>PROYECTO-PROGRAMA</u>	<u>ESTADO</u>	<u>INGRESO</u>
<u>4.-</u>	<u>FONDO DE APOYO A LA EDUCACION PUBLICA MUNICIPAL (FAEP 2014).</u>		<u>\$ 166.895.000-</u>
	Fondos destinados principalmente a:		
	-Pago de indemnización docente y asistente de la educación.	<u>EN EJECUCION</u>	<u>\$22.000.000</u>
	-Adquisición de materiales e insumos de aseo y oficinas E.E.	<u>EN PROCESO LICITACION</u>	<u>\$37.395.000</u>
	-Pago de servicios básicos		
	-Adquisición uniformes academias E.E.		
	-Juegos recreativos colegio Quillagua		
	-Adquisición de 2 fotocopiadoras más insumos E.E.	<u>EN PROCESO LICITACION</u>	<u>\$9.500.000</u>
	-Adquisición Lab. Ciencias Escuela Quillagua		
	-Construcción ss. Higiénicos y duchas E.E.	<u>ETAPA PREINVERSIONAL</u>	<u>\$95.150.000</u>
	-Mejoramiento de Patios (Pisos)E.E.		
	-Pago deudas Proveedores	<u>EJECUTADO</u>	<u>\$2.850.000</u>

ADQUISICIONES FINANCIAMIENTO MINEDUC – SEP
ESTABLECIMIENTOS EDUCACIONALES



PROYECTORES



ESTACIONAMIENTO DE BICICLETA



EQUIPO DE AUDIO




ESTACIONAMIENTO DE BICICLETA

ADQUISICIONES FINANCIAMIENTO MINEDUC – SEP
ESTABLECIMIENTOS EDUCACIONALES

LAMPARA DE EMERGENCIA



SISTEMA DE EVALUACION



PIZARRA INTERACTIVA




TABLA INALAMBRICA

ADQUISICIONES FINANCIAMIENTO MINEDUC – SEP
ESTABLECIMIENTOS EDUCACIONALES

PROYECTORES



NOTEBOOKS



NOTEBOOKS



PROYECTORES

ADQUISICIONES FINANCIAMIENTO MINEDUC – SEP
ESTABLECIMIENTOS EDUCACIONALES

MATERIALES PARA EL LABORATORIO DE CIENCIAS



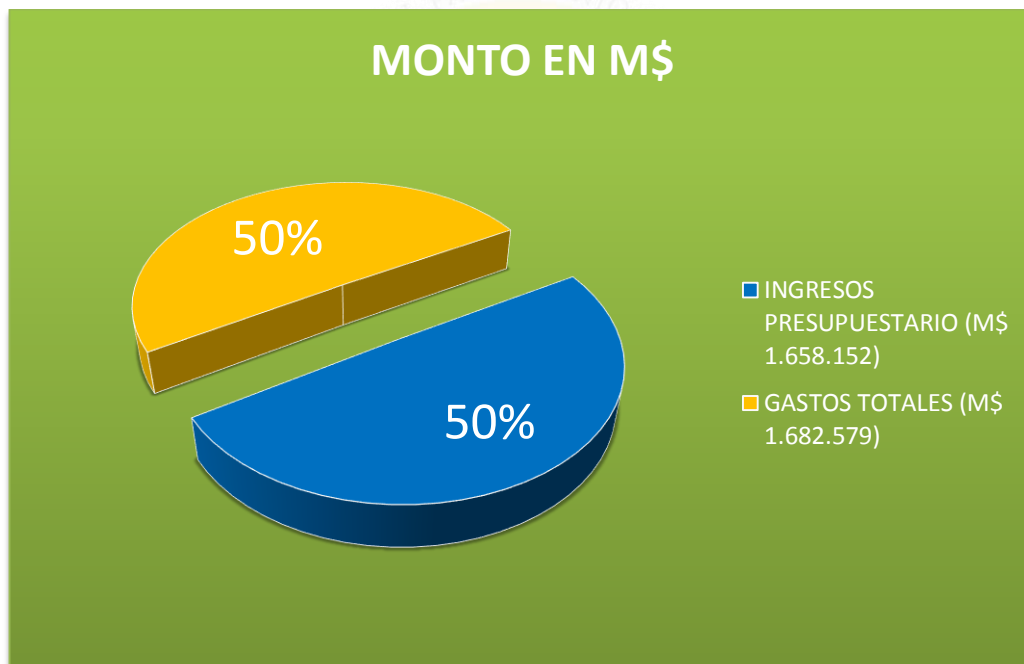
ADQUISICIONES FINANCIAMIENTO MINEDUC – SEP
ESTABLECIMIENTOS EDUCACIONALES

MATERIALES PARA EL LABORATORIO DE CIENCIAS



PRESUPUESTO DEPARTAMENTO DE EDUCACION

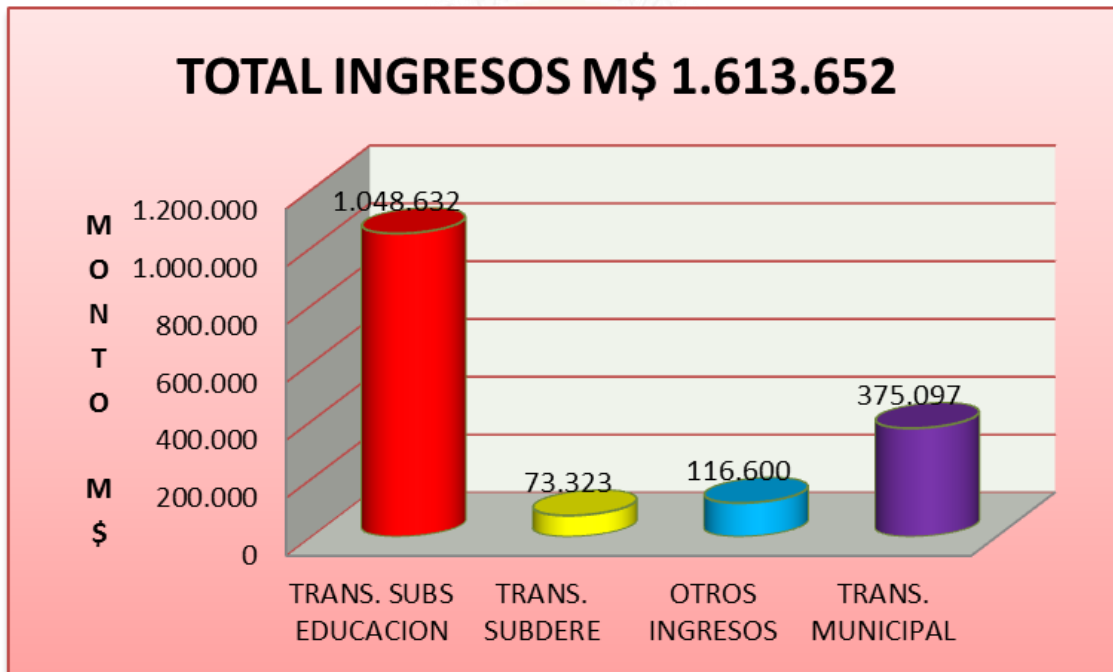
AÑO 2014



- *SUBVENCION EDUCACIONAL
- *TRANSFERENCIAS MUNICIPAL
- *TRANSFERENCIAS SUBDERE.
- *RECUPERACION LICENCIAS.
- *MATRICULA

TOTAL INGRESOS PRESUPUESTARIOS	: M\$1.613.652
SALDO INICIAL CAJA	: M\$ 44.500
TOTAL	: M\$ 1.658.152

INGRESOS ANUALES PERCIBIDOS: M\$ 1.613.652



ILUSTRE MUNICIPALIDAD
MARÍA ELENA



Código Cuenta Clasificador	Nombre Cuenta	Presupuesto Inicial (Miles de Pesos)	Presupuesto Vigente (Miles de Pesos)	Ingresos Percibidos (Miles de Pesos)
EEE.05.00.000.000.000	TRANSFERENCIAS CORRIENTES	1.347.417	1.614.914	1.497.052
EEE.05.03.000.000.000	DE OTRAS ENTIDADES PUBLICAS	1.347.417	1.614.914	1.497.052
EEE.05.03.002.000.000	De la Subsecretaría de Desarrollo Regional y Administrativo	53.239	128.639	73.323
EEE.05.03.002.999.000	Otras Transferencias Corrientes de la SUBDERE	53.239	128.639	73.323
EEE.05.03.003.000.000	De la Subsecretaría de Educación	994.178	1.141.475	1.048.632
EEE.05.03.003.001.000	Subvención de Escolaridad	924.658	924.658	932.694
EEE.05.03.003.002.000	Otros Aportes	69.520	216.817	115.938
EEE.05.03.101.000.000	De la Municipalidad a Servicios Incorporados a su Gestión	300.000	344.800	375.097
EEE.08.00.000.000.000	OTROS INGRESOS CORRIENTES	42.285	84.015	116.600
EEE.08.01.000.000.000	RECUPERACIONES Y REEMBOLSOS POR LICENCIAS MEDICAS	31.172	31.172	24.995
EEE.08.01.002.000.000	Recuperaciones Art. 12 Ley N° 18.196 y Ley N° 19.117 Artículo Único	31.172	31.172	24.995
EEE.08.99.000.000.000	OTROS	11.113	52.843	91.605
EEE.08.99.001.000.000	Devoluc. y Reintegros no Provenientes de Impuestos	9.635	51.365	91.567
EEE.08.99.999.000.000	Otros	1.478	1.478	38
INGRESOS EDUCACION:		1.389.702	1.698.929	1.613.652

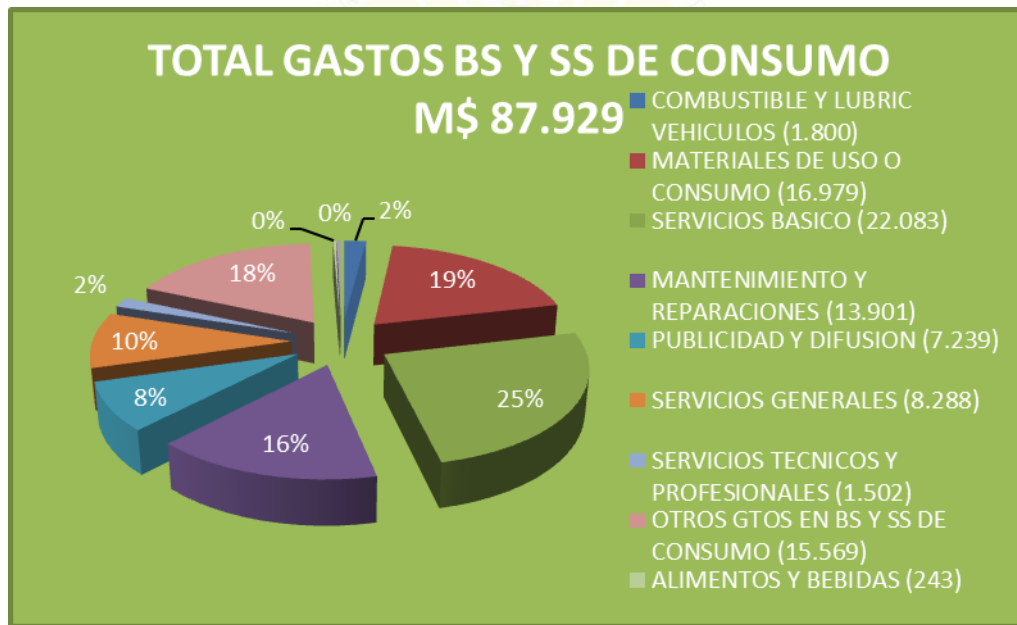
ILUSTRE MUNICIPALIDAD
 MARÍA ELENA

GASTOS ANUALES: M\$ 1.682.579



ILUSTRE MUNICIPALIDAD
MARIA ELENA

**GASTOS EN BIENES Y SERVICIOS DE CONSUMO (M\$)
 (OPERACIONALES) SECTOR EDUCACION AÑO 2014**





Código Cuenta Clasificador	Nombre Cuenta Clasificador Presupuestario	TOTAL PRESUPUESTO INICIAL	TOTAL PRESUPUESTO VIGENTE	TOTAL OBLIGACION DEVENGADA
EEE.21.00.000.000.000	GASTOS EN PERSONAL	1.310.237	1.456.837	1.446.891
EEE.21.01.000.000.000	PERSONAL DE PLANTA	499.508	535.608	530.962
EEE.21.01.001.000.000	Sueldos y Sobresueldos	475.818	482.318	481.238
EEE.21.01.001.001.000	Sueldos Bases	187.606	194.106	196.037
EEE.21.01.001.002.000	Asignación de Antigüedad	125.597	125.597	123.678
EEE.21.01.001.002.001	Asignación de Experiencia, Art.48, Ley Nº19.070	125.597	125.597	123.678
EEE.21.01.001.004.000	Asignación de Zona	65.959	65.959	68.920
EEE.21.01.001.004.001	Asignación de Zona, Art. 7 y 25, D.L. Nº3.551	65.959	65.959	68.920
EEE.21.01.001.008.000	Asignación de Nivelación	6.397	6.397	4.546
EEE.21.01.001.008.002	Planilla Complementaria, Art. 4 y 11, Ley Nº 19.598	6.397	6.397	4.546
EEE.21.01.001.009.000	Asignaciones Especiales	39.441	39.441	32.386
EEE.21.01.001.009.001	Monto Fijo Complementario Art. 3, Ley Nº 19.278	326	326	150
EEE.21.01.001.009.002	Unidad de Mejoramiento Profesional, Art. 54 y sgtes., Ley Nº 19.070	11.601	11.601	11.465
EEE.21.01.001.009.003	Bonificación Proporcional Art. 8, Ley Nº 19.410	8.470	8.470	8.417
EEE.21.01.001.009.999	Otras Asignaciones Especiales	19.044	19.044	12.354
EEE.21.01.001.014.000	Asignaciones Compensatorias	16.731	16.731	16.352
EEE.21.01.001.014.007	Remuneración Adicional, Art. 3 transitorio, Ley Nº 19.070	16.731	16.731	16.352
EEE.21.01.001.019.000	Asignación de Responsabilidad	7.984	7.984	18.037
EEE.21.01.001.019.002	Asignación de Responsabilidad Directiva	7.984	7.984	18.037
EEE.21.01.001.028.000	Asignación de Estímulo Personal Médico y Profesores	7.620	7.620	7.620
EEE.21.01.001.028.001	Asignación por Desempeño en Condiciones Difíciles, Art. 50, Ley Nº 19.070	7.620	7.620	7.620
EEE.21.01.001.031.000	Asignación de Experiencia Calificada	16.983	16.983	13.662
EEE.21.01.001.031.001	Asignación de Perfeccionamiento, Art. 49, Ley Nº 19.070	16.983	16.983	13.662
EEE.21.01.001.999.000	Otras Asignaciones	1.500	1.500	0
EEE.21.01.002.000.000	Aportes del Empleador	13.081	13.181	13.018
EEE.21.01.002.001.000	A Servicios de Bienestar	0	0	0
EEE.21.01.002.002.000	Otras Cotizaciones Previsionales	13.081	13.181	13.018
EEE.21.01.004.000.000	Remuneraciones Variables	4.609	4.609	1.823
EEE.21.01.004.005.000	Trabajos Extraordinarios	2.583	2.583	1.211
EEE.21.01.004.006.000	Comisiones de Servicios en el País	2.026	2.026	612
EEE.21.01.005.000.000	Aguinaldos y Bonos	6.000	35.500	34.883
EEE.21.01.005.001.000	Aguinaldos	3.700	3.700	4.200
EEE.21.01.005.001.001	Aguinaldo de Fiestras Patrias	1.700	1.700	1.700
EEE.21.01.005.001.002	Aguinaldo de Navidad	2.000	2.000	2.500
EEE.21.01.005.002.000	Bono de Escolaridad	800	800	864
EEE.21.01.005.003.000	Bonos Especiales	1.500	31.000	29.819
EEE.21.01.005.003.001	Bono Extraordinario Anual	1.500	31.000	29.819
EEE.21.02.000.000.000	PERSONAL A CONTRATA	269.293	299.293	295.411
EEE.21.02.001.000.000	Sueldos y Sobresueldos	254.920	256.420	255.339
EEE.21.02.001.001.000	Sueldos Bases	149.281	150.781	154.730
EEE.21.02.001.002.000	Asignación de Antigüedad	9.561	9.561	8.201
EEE.21.02.001.002.001	Asignación de Experiencia, Art.48, Ley Nº19.070	9.561	9.561	8.201



EEE.21.02.001.004.000	Asignación de Zona	52.249	52.249	53.666
EEE.21.02.001.004.003	Complemento de Zona	52.249	52.249	53.666
EEE.21.02.001.009.000	Asignaciones Especiales	25.526	25.526	19.810
EEE.21.02.001.009.002	Unidad de Mejoramiento Profesional, Art. 54 y sgtes., Ley N° 19.070	9.971	9.971	9.799
EEE.21.02.001.009.003	Bonificación Proporcional Art. 8, Ley N° 19.410	6.846	6.846	6.677
EEE.21.02.001.009.999	Otras Asignaciones Especiales	8.709	8.709	3.334
EEE.21.02.001.013.000	Asignaciones Compensatorias	10.069	10.069	9.483
EEE.21.02.001.013.007	Remuneración Adicional, Art. 3 transitorio, Ley N° 19.070	10.069	10.069	9.483
EEE.21.02.001.018.000	Asignación de Responsabilidad	0	0	425
EEE.21.02.001.018.001	Asignación de Responsabilidad Directiva	0	0	425
EEE.21.02.001.027.000	Asignación de Estímulo Personal Médico y Profesores	8.234	8.234	9.024
EEE.21.02.001.027.001	Asignación por Desempeño en Condiciones Difíciles, Art. 50, Ley N° 19.070	8.234	8.234	9.024
EEE.21.02.002.000.000	Aportes del Empleador	6.991	8.491	7.643
EEE.21.02.002.002.000	Otras Cotizaciones Previsionales	6.991	8.491	7.643
EEE.21.02.004.000.000	Remuneraciones Variables	1.882	1.882	299
EEE.21.02.004.005.000	Trabajos Extraordinarios	798	798	265
EEE.21.02.004.006.000	Comisiones de Servicios en el País	1.084	1.084	34
EEE.21.02.005.000.000	Aguinaldos y Bonos	5.500	32.500	32.130
EEE.21.02.005.001.000	Aguinaldos	3.500	3.500	3.500
EEE.21.02.005.001.001	Aguinaldo de Fiestas Patrias	1.500	1.500	1.500
EEE.21.02.005.001.002	Aguinaldo de Navidad	2.000	2.000	2.000
EEE.21.02.005.002.000	Bono de Escolaridad	500	500	87
EEE.21.02.005.003.000	Bonos Especiales	1.500	28.500	28.543
EEE.21.02.005.003.001	Bono Extraordinario Anual	1.500	28.500	28.543
EEE.21.03.000.000.000	OTRAS REMUNERACIONES	541.436	621.936	620.518
EEE.21.03.001.000.000	Honorarios a Suma Alzada - Personas Naturales	2.509	2.509	388
EEE.21.03.004.000.000	Remuneraciones Reguladas por el Código del Trabajo	517.467	590.467	591.406
EEE.21.03.004.001.000	Sueldos	372.126	351.626	344.589
EEE.21.03.004.002.000	Aportes del Empleador	19.235	19.235	13.578
EEE.21.03.004.003.000	Remuneraciones Variables	90.106	90.106	104.227
EEE.21.03.004.004.000	Aguinaldos y Bonos	36.000	129.500	129.012
EEE.21.03.999.000.000	Otras	21.460	28.960	28.724
EEE.21.03.999.001.000	Asignación Art. 1, Ley N°19.464	9.304	6.604	6.376
EEE.21.03.999.999.000	Otras	12.156	22.356	22.348
EEE.22.00.000.000.000	BIENES Y SERVICIOS DE CONSUMO	78.039	94.139	87.929
EEE.22.01.000.000.000	ALIMENTOS Y BEBIDAS	3.000	2.850	243
EEE.22.01.001.000.000	Para Personas	3.000	2.850	243
EEE.22.03.000.000.000	COMBUSTIBLES Y LUBRICANTES	12.000	4.000	1.800
EEE.22.03.001.000.000	Para Vehículos	12.000	4.000	1.800
EEE.22.04.000.000.000	MATERIALES DE USO O CONSUMO	14.257	17.057	16.979
EEE.22.04.001.000.000	Materiales de Oficina	6.000	6.500	6.633
EEE.22.04.002.000.000	Textos y Otros Materiales de Enseñanza	808	808	742
EEE.22.04.007.000.000	Materiales y Útiles de Aseo	6.800	6.800	6.243
EEE.22.04.008.000.000	Menaje para Oficina, Casino y Otros	0	1.000	822
EEE.22.04.009.000.000	Insumos, Repuestos y Accesorios Computacionales	0	800	937
EEE.22.04.010.000.000	Materiales para Mantenim. y Reparaciones de Inmuebles	649	1.149	1.602



EEE.22.05.000.000.000	SERVICIOS BASICOS	19.698	22.198	22.083
EEE.22.05.001.000.000	Electricidad	4.473	6.473	6.347
EEE.22.05.002.000.000	Agua	13.040	13.540	14.018
EEE.22.05.004.000.000	Correo	191	191	0
EEE.22.05.006.000.000	Telefonía Celular	1.368	1.368	1.366
EEE.22.05.007.000.000	Acceso a Internet	626	626	352
EEE.22.06.000.000.000	MANTENIMIENTO Y REPARACIONES	10.159	13.959	13.901
EEE.22.06.001.000.000	Mantenimiento y Reparación de Edificaciones	8.491	8.591	8.557
EEE.22.06.002.000.000	Mantenimiento y Reparación de Vehículos	1.168	4.868	4.747
EEE.22.06.999.000.000	Otros	500	500	597
EEE.22.07.000.000.000	PUBLICIDAD Y DIFUSION	2.500	7.300	7.239
EEE.22.07.001.000.000	Servicios de Publicidad	2.500	7.300	7.239
EEE.22.08.000.000.000	SERVICIOS GENERALES	9.213	9.213	8.288
EEE.22.08.001.000.000	Servicios de Aseo	0	0	485
EEE.22.08.007.000.000	Pasajes, Fletes y Bodegajes	9.000	9.000	7.749
EEE.22.08.999.000.000	Otros	213	213	54
EEE.22.10.000.000.000	SERVICIOS FINANCIEROS Y DE SEGUROS	213	363	325
EEE.22.10.999.000.000	Otros	213	363	325
EEE.22.11.000.000.000	SERVICIOS TECNICOS Y PROFESIONALES	2.000	2.000	1.502
EEE.22.11.002.000.000	Cursos de Capacitación	2.000	2.000	1.502
EEE.22.12.000.000.000	OTROS GASTOS EN BIENES Y SERVICIOS DE CONSUMO	4.999	15.199	15.569
EEE.22.12.003.000.000	Gastos de Representación, Protocolo y Ceremonial	499	499	0
EEE.22.12.999.000.000	Otros	4.500	14.700	15.569
EEE.23.00.000.000.000	PRESTACIONES DE SEGURIDAD SOCIAL	0	109.197	109.128
EEE.23.01.000.000.000	PRESTACIONES PREVISIONALES	0	109.197	109.128
EEE.23.01.004.000.000	Desahucios e Indemnizaciones	0	109.197	109.128
EEE.26.00.000.000.000	OTROS GASTOS CORRIENTES	1.426	19.706	19.622
EEE.26.01.000.000.000	DEVOLUCIONES	1.426	19.706	19.622
EEE.29.00.000.000.000	ADQUISIC. DE ACTIVOS NO FINANCIEROS	0	19.050	19.009
EEE.29.04.000.000.000	MOBILIARIO Y OTROS	0	12.550	12.515
EEE.29.06.000.000.000	EQUIPOS INFORMATICOS	0	6.500	6.494
EEE.29.06.001.000.000	Equipos Computacionales y Periféricos	0	6.500	6.494
GASTOS EDUCACION:		1.389.702	1.698.929	1.682.579

ILUSTRE MUNICIPALIDAD
 MARIA ELENA

MUESTRA DE ACADEMIA ARTISTICA – DEPORTIVA



MUESTRA DE ACADEMIA ARTISTICA – DEPORTIVA



MUESTRA DE ACADEMIA ARTISTICA – DEPORTIVA




ILUSTRE MUNICIPALIDAD
MARIA ELENA

FERIA CIENTIFICA ESCUELA D-133



FERIA CIENTIFICA
ESCUELA D-133



JARDIN INFANTIL
CELEBRANDO DIA DEL CARABINERO



JARDIN INFANTIL CELEBRANDO DIA DEL CARABINERO



SEMANA EDUCACION PARVULARIA



SEMANA EDUCACION PARVULARIA



LICENCIATURA JARDIN INFANTIL



LICENCIATURA JARDIN INFANTIL



LICENCIATURA JARDIN INFANTIL



LICENCIATURA OCTAVOS BÁSICOS



LICENCIATURA OCTAVOS BASICOS



LICENCIATURA OCTAVOS BÁSICOS



DIA DE LA EDUCACION PARVULARIA



DIA DE LA EDUCACION PARVULARIA



COROS



COROS



CORO DE INGLES



CORO DE INGLES



MUESTRA CULINARIA COMIDAS TÍPICAS CHILENAS



MUESTRA CULINARIA COMIDAS TÍPICAS CHILENAS



ANIVERSARIO
ESCUELA D-133



ANIVERSARIO
ESCUELA D-133



TALLERES PSICOLOGA SEP





TALLERES PSICOLOGIA
SEP



MUESTRA LABORATORIO QUIMICO



MUESTRA LABORATORIO QUIMICO



MUESTRA ADMINISTRACION



MUESTRA ADMINISTRACION



MUESTRA ADMINISTRACION



MUESTRA MECANICA AUTOMOTRIZ



MUESTRA MECANICA AUTOMOTRIZ



CORO INGLES



MARIA ELENA

CORO INGLES



CORO INGLES



SPELLING BEE



SPELLING BEE



ANIVERSARIO DESAYUNO EN PIJAMAS



ANIVERSARIO DESAYUNO EN PIJAMAS



INTERNATIONAL FOOD FAIR



INTERNATIONAL FOOD FAIR



INTERNATIONAL FOOD FAIR



STAND FIESTAS PATRIAS




STAND FIESTAS PATRIAS



DIA DEL LIBRO



DIA DEL LIBRO



DESPEDIDA CUARTOS MEDIOS



DESPEDIDA CUARTOS MEDIOS



DESPEDIDA CUARTOS MEDIOS



LICENCIATURA CUARTOS MEDIOS



DESPEDIDA CUARTOS MEDIOS



DESPEDIDA CUARTOS MEDIOS

