

## CUENTA PÚBLICA 2015: ÁREA SALUD MUNICIPAL

### 1. DOTACIÓN DE PERSONAL CONSULTORIO GENERAL RURAL (CGR) 2015

PROFESIONAL	CANTIDAD
• MEDICO GENERAL DE ZONA	1
• MEDICO GENERAL	1
• KINESIOLOGO	1
• MATRONA	1
• MATRONA (PROGRAMA CHILE CRECE CONTIGO)	1
• ENFERMERA	1
• ODONTOLOGO	1
• PSICOLOGA	1
• EDUCADORA DE PARVULOS (PROGRAMA CHILE CRECE CONTIGO)	1
• CONDUCTOR AMBULANCIA	3
• PERSONAL DE ASEO	1
• TÉCNICOS PARAMÉDICOS (TENS)	7
• TÉCNICO PARAMÉDICO (TENS); LOCALIDAD QUILLAGUA	1
• SECRETARIA SOME (SERVICIO ORIENTACIÓN MEDICA ESTADISTICA)	1
• SECRETARIA OIRS (OFICINA INFORMACIÓN RECLAMOS SUGERENCIAS)	1
• SECRETARIA SIGGES (SISTEMA DE GESTION DE GARANTÍAS EXPLICITAS EN SALUD)	1



CUE  
MAR



## 2. TRASLADOS DE PACIENTES

VEHICULOS	TOTAL
<ul style="list-style-type: none"> <li>▪ Ambulancia Patente ZU-9102, YV-4959</li> </ul>	349
<ul style="list-style-type: none"> <li>▪ Furgón H1 CW XV 59: Funciones               <ul style="list-style-type: none"> <li>○ Traslados a Radiografías</li> <li>○ Cometidos Salud</li> </ul> </li> <li>▪ Rondas Médicas (Furgón)</li> </ul>	60
	36



Total Traslados 445

## 3. ATENCIONES POR PROFESIONAL: RONDA A QUILLAGUA

### a. Comparación año 2014

PROFESIONAL	RONDAS TOTALES	ATENCIONES
MEDICO	14	102
ENFERMERA	5	12
MATRONA	9	15
KINESIOLOGO	0	0
ODONTOLOGO	0	0
SICOLOGA	0	0
<b>TOTAL AÑO 2014</b>	<b>38</b>	<b>129</b>

### b. Atención por profesionales en Ronda Rural Quillagua 2015

PROFESIONAL	RONDAS TOTALES	ATENCIONES
MEDICO	24	155
ENFERMERA	19	75
MATRONA	12	25
KINESIOLOGO	12	98
ODONTOLOGO	9	57
SICOLOGA	12	34
<b>TOTAL AÑO 2015</b>	<b>88</b>	<b>444</b>

**AUMENTO DE 131% EN CANTIDAD DE RONDAS Y 244%  
CANTIDAD DE ATENCIONES**

**PROGRAMA EQUIDAD RURAL 2015**



**c. Programa de Equidad Rural 2015: Instalación Sistema Computacional e Internet en Posta Rural Quillagua**



**d. Programa Odontológico CGR María Elena: Equipo Dental Portátil**





#### 4. ATENCIONES DE PROFESIONAL: CGR MARÍA ELENA

##### a. Atenciones clínicas Profesionales CGR María Elena año 2015

PROFESIONAL	ATENCIONES
MEDICOS	6.315
ODONTOLOGO	1.800
MATRONAS	3.139
KINESIOLOGO (MOTOR)	3.188
KINESIOLOGO (IRA-ERA)	976
ENFERMERA	969
SICOLOGA	678
EDUC. PARVULOS	255
NUTRICIONISTA (PROGRAMA EQUIDAD RURAL)	75
<b>TOTAL</b>	<b>17.200</b>

## b. Sugerencias, Reclamos, Felicitaciones CGR María Elena 2015

### RECLAMOS CORRECTAMENTE INGRESADOS A CGR AÑO 2015

CLASIFICACIÓN	CANTIDAD
Trato	2
Competencia Técnica	2
Espera	4
Procedimientos Administrativos	2
AUGE / GES	2
Infraestructura	1
<b>TOTAL RECLAMOS</b>	<b>13</b>

### FELICITACIONES INGRESADAS A CGR 2015

CLASIFICACIÓN	CANTIDAD
Funcionarios	0
<b>TOTAL</b>	<b>0</b>

## c. Programa Cáncer Cervicouterino 2015

Periodo	N° mujeres 25-64 años/ PAP vigente	Total mujeres 25-64 años inscritas	% cobertura
<b>2015</b>	<b>401</b>	<b>445</b>	<b>90,1 %</b>

Yo  
Me Cuido,  
me tomo el  
**PAP**



Año 2014: 70,5 %

#### d. Programa de Imágenes Diagnósticas 2015: Mamografías

CUE  
MAR

TIPO DE EXAMEN	OPERATIVO	DERIVADO CAN
MAMOGRAFÍAS TOTALES	31	22
ECOGRAFÍA MAMARIA	15	0
<b>TOTAL</b>	<b>46</b>	<b>22</b>



#### e. Programa Chile Crece Contigo 2015

##### Protección a la Primera Infancia:

##### • Programa de Gestantes:

- **Ingresos 2015: 71 gestantes** (año 2014: 48 ingresos)
- Se realizaron **3 talleres masivos de educación a Gestantes** por parte del programa Chile Crece Contigo.





## Programa de Párvulos:

CUE  
MAR

### INGRESOS:

**Niños Ingresados: 156 niños**  
**Niños con Rezago: 2 niños, 2 altas**  
**Niños con Riesgo: 9 niños, 7 altas**  
**Niños con Retraso: 3 niños**

- 1 derivado con especialista
- 1 intervención integral Chile Crece Contigo
- 1 intervención Ed. Párvulos, Fonoaudiólogo, Médico



## f. Plan Alimentación Complementaria 2015

ALIMENTO	CANTIDAD ENTREGADA
Leche Purita Fortificada al 26%	1221
Leche Purita Cereal	1387
Leche Purita Mamá	283
Bebida Láctea	338
Crema "Años Dorados"	338
Crema "Mi Sopita"	312
<b>TOTAL AÑO 2015</b>	<b>3879</b>



### g. Diagnóstico Nutricional Integrado 2015

ESTADO NUTRICIONAL	CANTIDAD	NIÑOS	ADULTOS MAYORES CRÓNICOS
OBESO	52	31	21
SOBREPESO	32	25	7
RIESGO DE DESNUTRIDOS	20	16	4
DESNUTRIDOS	1	1	
<b>TOTAL CONTROLES</b>	<b>105</b>	<b>73</b>	<b>32</b>



### h. Plan nacional de inmunizaciones, Campaña de vacunación y vacunas preventivas 2015: Campaña Influenza.

Región	Comuna	6 meses a 5 años	65 y más años (65-80 y más)	Crónicos entre 6 y 64 años	Embarazadas desde las 13 semanas de gestación **	Personal de Salud Público	Personal de Salud Privado	Trabajadores avícolas y criaderos de cerdos	Otras prioridades	Total
		53.853	43.392	25.912	4.685	3.588	2.482	96	30.922	164.930
	Antofagasta	34.304	28.464	16.466	2.849	2.177	1.702	89	17.520	103.570
	Calama	14.480	10.153	5.680	1.389	892	217	5	9.904	43.220
	<b>María Elena</b>	<b>227</b>	<b>135</b>	<b>291</b>	<b>23</b>	<b>28</b>	<b>37</b>	<b>1</b>	<b>732</b>	<b>1.474</b>
II de Antofagasta	Mejillones	1.188	728	383	83	67	2	-	377	2.828
	Ollagüe	25	20	5	-	3	-	-	17	70
	San Pedro de	752	732	325	43	65	3	-	272	2.192
	Sierra Gorda	246	139	136	7	10	2	-	281	821
	Taltal	880	938	1.071	90	107	2	-	162	3.250
	Tocopilla	1.751	2.083	1.555	202	239	17	1	1.657	7.505

COMUNAS	Total REGIÓN		6 meses a 5 años		65 y más años (65-)		Crónicos entre 6 y		Embarazadas		Personal de Salud		Personal de Salud		Trabajadores		Otras prioridades										
	Acumulado	Programado	% cumpl.	Acumulado	% cumpl.	Acumulado	% cumpl.	Acumulado	% cumpl.	Acumulado	% cumpl.	Acumulado	% cumpl.	Acumulado	% cumpl.	Acumulado	% cumpl.	Acumulado	% cumpl.								
María Elena	1.773	1.717	103,3%	344	468	73,5%	170	137	124,1%	355	291	122,0%	30	23	130,4%	30	28	107,1%	42	37	113,5%	2	1	200,0%	800	732	109,3%

MARÍA ELENA 2015



MUNICIPALIDAD DE  
MARÍA ELENA



## 5. PROMOCIÓN, EDUCACIÓN Y PREVENCIÓN EN SALUD AÑO 2015

### Objetivos:

- Generar conciencia acerca de hábitos de vida saludable, alimentación y vida sana
- Cuidado de la lactancia Materna y apoyo de Padres en el desarrollo de los infantes.
- Realización de actividades grupales y de educación a distintas instituciones.
- Prevención y Educación a escolares desde párvulos a enseñanza media.
- Fomento del autocuidado y vida sana en Adultos Mayores

### a. Educación Salud Bucal Escuela Rural Quillagua



### b. Formación Diagnóstico Civil junto a Servicio de Salud Antofagasta



### c. Charla Motivacional “Superando las Dificultades” a Comunidad María Elena





#### d. Charla CGR-SERNAM: Prevención Violencia Intrafamiliar



**e. Charla Escuela Básica: Buen trato y reconocimiento**

CUENTA  
PÚBLICA  
MARÍA ELENA



**f. Educación en Salud y entrega de materiales Agrupación “Nueva Esperanza”**







### g. Feria de Promoción de Salud en Liceo María Elena: “Yo Vivo Sano”

CUE  
MARÍA ELENA



### h. Taller a Padres de Recién Nacido en Posta Rural Quillagua: “Manejo del Infante”



### i. Actividad a Gestantes y Padres: “Taller Prenatal”





### j. Feria educativa en Salud Integral: CGR María Elena y Concejo Consultivo Adolescente





### k. Feria educativa de Salud Integral: Quillagua





### I. Jornada Líderes en Actividad Física: CGR y Dpto. Social IMME



### m. Apoyo Integral a Párvulos Jardín Integra: Sol del Desierto

CUE  
MAR



### n. Taller Multidisciplinario a Gestantes CHCC: Lactancia Materna, Control Integral y Vacunación





### ñ. Capacitación a mujeres de la Comuna junto a PRODEMU



### o. Encuentro Regional de Concejos Consultivos Antofagasta 2015



### p. Actividad en conjunto a SERPAJ: Programa de Prevención Focalizada





**q. Taller de Sexualidad Liceo TPH María Elena 2015**



**r. Taller enseñanza Apoderados acerca VPH y Programa de Vacunación**



### s. Educaciones grupales de Salud Bucal NT-1 y NT-2: Escuela Básica María Elena




t. Actividad Educativa de Salud Bucal y Aplicación de Barniz de Flúor Jardín Integra (Julio y Noviembre 2015)





u. Charla educativa de Salud Bucal y presentación de actividades a  
preescolares Apoderados Jardín Integra “Sol del Desierto”



## 6. CAPACITACIONES INTERNAS CGRME


### a. Capacitación para Padres asociados a CGRME: Paternidad Activa



### b. Actualización de Hipertensión Arterial



**c. Capacitación y Mantenimiento Autoclave y Esterilización (Programa Mejoramiento e Infraestructura)**



## 7. COMPRAS Y PROGRAMAS ESPECIALES DEPARTAMENTO DE SALUD MUNICIPAL

### a. Compra de Sillón Dental Belmont Clesta eIII (Concejo Municipal)



### b. Programa Municipal: “Prótesis para María Elena 2015-2016” (Concejo Municipal, Dpto. Social-Salud IMME)







MARIA ELENA

### c. Compra de Uniformes Clínicos a personal de Consultorio (Concejo Municipal)



# CUENTA PÚBLICA MARÍA ELENA



**d. Normalización Unidad Esterilización CGRME (Programa Mejoramiento Infraestructura Servicio de Salud Antofagasta)**





**CONVENIOS FIRMADOS CON EL SERVICIO DE SALUD**



**AÑO 2015**

	INGRESOS	GASTOS	SALDO
PROGRAMA DE APOYO AL DESARROLLO BIO-PSICOSOCIAL EN LAS REDES ASISTENCIALES	21,811,484	21,020,864	790,620
PROGRAMA ODONTOLÓGICO INTEGRAL	4,491,135	4,475,000	16,135
PROGRAMA GES ODONTOLÓGICO	6,151,847	5,784,039	367,808
PROGRAMA MEJORAMIENTO ATENCIÓN ODONTOLÓGICO	1,190,568	1,188,000	2,568
PROGRAMA EQUIDAD RURAL	4,554,715	4,169,947	384,768
PROGRAMA SEMBRANDO SONRISAS	206,076	205,000	1,076
PROGRAMA REHABILITACIÓN INTEGRAL	2,222,595	1,581,047	641,548
PROGRAMA RESOLUTIVIDAD	2,258,566	1,329,213	929,353
PROGRAMA IMÁGENES DIAGNÓSTICA	4,678,000	3,061,030	1,616,970
PROGRAMA IRA MIXTA	11,865,432	11,865,432	0
SERVICIO DE URGENCIA RURAL (SUR)	24,386,380	24,386,380	0



PLAN DE INVIERNO	500,000	0	500,000
PROYECTO MEJORAMIENTO INFRAESTRUCTURA	5,000,000	4,886,378	113,622
<b>TOTALES</b>	<b>89,316,798</b>	<b>83,952,330</b>	<b>5,364,468</b>

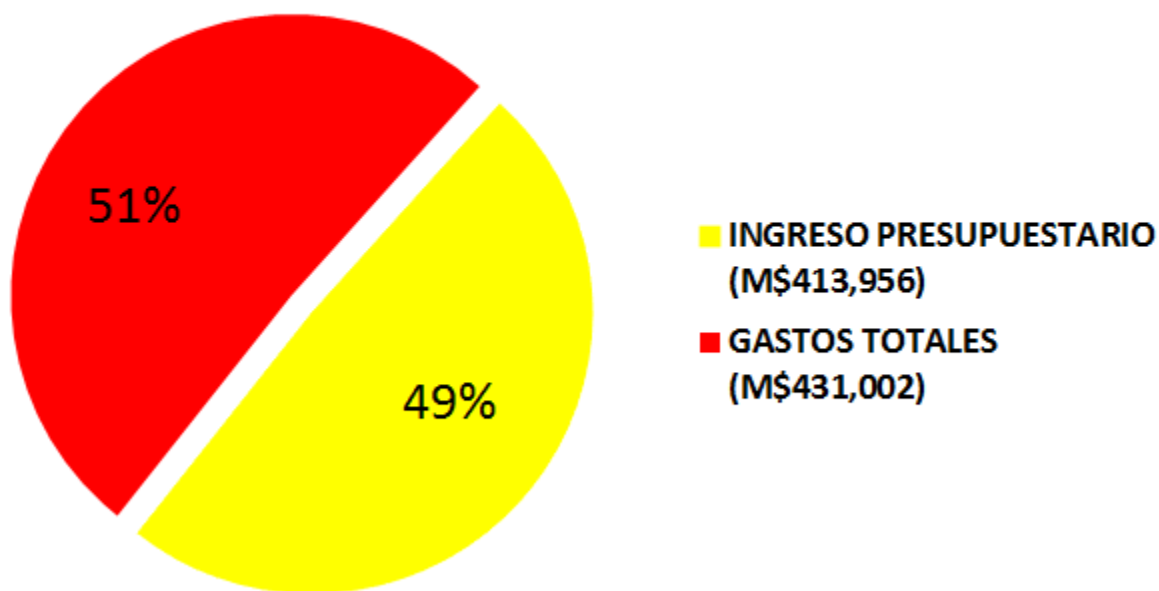
CUENTA PÚBLICA  
MARÍA ELENA 2015



**PRESUPUESTO AÑO 2015 AREA SALUD MUNICIPAL**

**INGRESOS TOTALES V/S GASTOS TOTALES (M\$)**

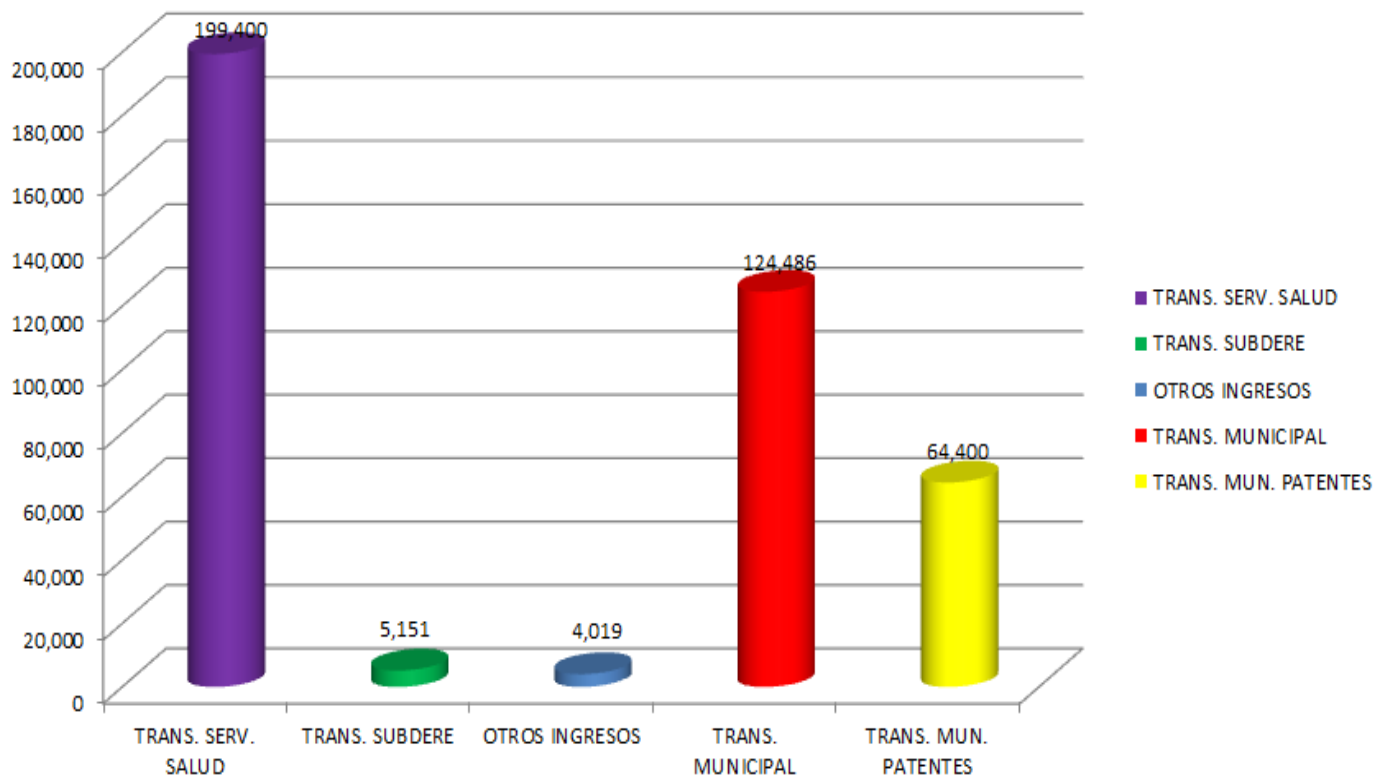
**Ingresos v/s Gastos (M\$)**



INGRESOS PRESUPUESTARIOS	: M\$ 333,056
PATENTES MINERAS	: M\$ 64,400
SALDO CAJA	: M\$ 16,500
<b>TOTAL INGRESOS</b>	<b>: M\$ 413,956</b>

**INGRESOS ANUALES PERCIBIDOS: M\$ 397,456**

**TOTAL INGRESOS M\$ 397,456**




TOTAL INGRESOS PRESUPUESTARIOS Y PATENTES MINERAS : M\$ 397,456

SALDO CAJA : M\$ 16,500

**TOTAL INGRESOS : M\$ 413,956**

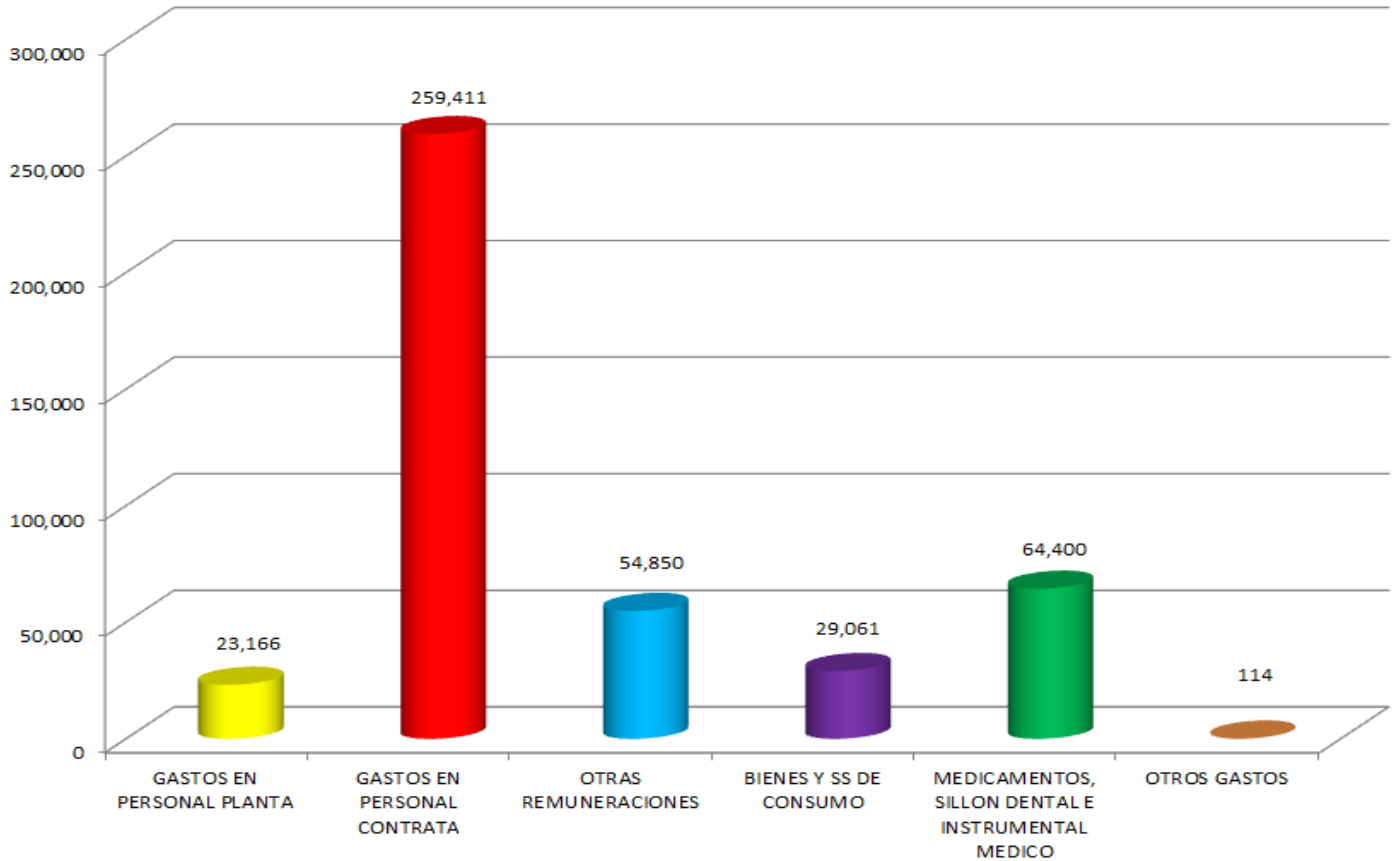


# CUENTA PÚBLICA MARÍA ELENA 2015



Código Cuenta Clasificador	Nombre Cuenta	Presupuesto Inicial (Miles de Pesos)	Presupuesto Vigente (Miles de Pesos)	Ingresos Percibidos (Miles de Pesos)
EEE.05.00.000.000.000	TRANSFERENCIAS CORRIENTES	1,422,800	1,556,950	1,475,611
EEE.05.03.000.000.000	DE OTRAS ENTIDADES PUBLICAS	1,422,800	1,556,950	1,475,611
EEE.05.03.002.000.000	De la Subsecretaría de Desarrollo Regional y Administrativo	50,108	81,258	63,133
EEE.05.03.002.999.000	Otras Transferencias Corrientes de la SUBDERE	50,108	81,258	63,133
EEE.05.03.003.000.000	De la Subsecretaría de Educación	1,072,692	1,175,692	1,072,455
EEE.05.03.003.001.000	Subvención de Escolaridad	989,492	989,492	939,719
EEE.05.03.003.002.000	Otros Aportes	83,200	186,200	132,736
EEE.05.03.101.000.000	De la Municipalidad a Servicios Incorporados a su Gestión	300,000	300,000	340,023
EEE.08.00.000.000.000	OTROS INGRESOS CORRIENTES	55,937	139,937	91,187
EEE.08.01.000.000.000	RECUPERACIONES Y REEMBOLSOS POR LICENCIAS MEDICAS	24,937	47,937	37,097
EEE.08.01.002.000.000	Recuperaciones Art. 12 Ley N° 18.196 y Ley N° 19.117 Artículo Único	24,937	47,937	37,097
EEE.08.99.000.000.000	OTROS	31,000	92,000	54,090
EEE.08.99.001.000.000	Devoluc. y Reintegros no Provenientes de Impuestos	30,500	90,500	53,148
EEE.08.99.999.000.000	Otros	500	1,500	942
<b>INGRESOS EDUCACION:</b>		<b>1,478,737</b>	<b>1,696,887</b>	<b>1,566,798</b>

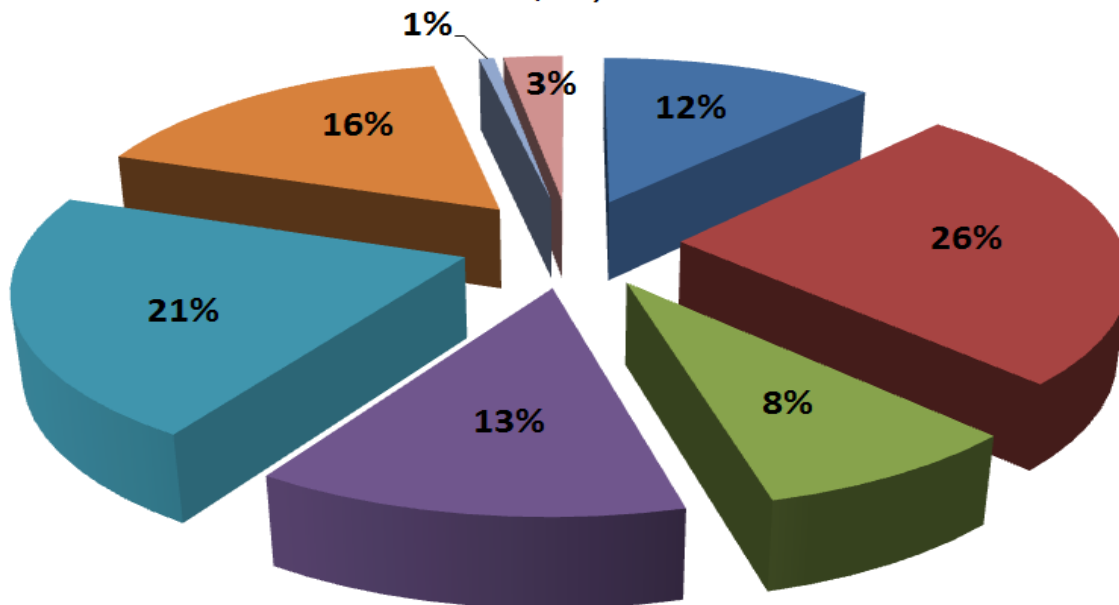
### GASTOS ANUALES: M\$ 431,002



**GASTOS EN BIENES Y SERVICIOS DE CONSUMO (M\$)**

**(OPERACIONALES) SECTOR SALUD AÑO 2015**

TOTAL GASTOS FUNCIONAMIENTO  
M\$ 29,061



- VESTUARIO Y CALZADO (M\$ 3,445)
- COMBUSTIBLE Y LUBRICANTE (M\$ 7,500)
- MATERIALES DE USO O CONSUMO (M\$ 2,406)
- SERVICIOS BASICOS
- MANTENIMIENTO Y REPARACIONES (M\$ 6,216)
- SERVICIOS GENERALES (M\$ 4,765)
- SERVICIOS TECNICOS Y PROFESIONALES (M\$ 189)
- OTROS GASTOS EN BIENES Y SS. CONSUMO (M\$ 745)

Código Cuenta Clasificador	Nombre Cuenta Clasificador Presupuestario	TOTAL PRESUPUESTO INICIAL	TOTAL PRESUPUESTO VIGENTE	TOTAL OBLIGACION DEVENGADA
<b>SSS.21.00.000.000.000</b>	<b>GASTOS EN PERSONAL</b>	<b>315,270</b>	<b>355,835</b>	<b>337,427</b>
<b>SSS.21.01.000.000.000</b>	<b>PERSONAL DE PLANTA</b>	<b>22,411</b>	<b>24,476</b>	<b>23,166</b>
<b>SSS.21.01.001.000.000</b>	<b>Sueldos y Sobresueldos</b>	<b>16,904</b>	<b>17,119</b>	<b>16,615</b>
SSS.21.01.001.001.000	Sueldos Bases	5,195	5,295	5,213
SSS.21.01.001.004.000	Asignación de Zona	1,936	1,986	1,943
SSS.21.01.001.004.002	Asignación de Zona, Art. 26 de la Ley N°19.378, y Ley N°19.354	1,936	1,986	1,943
SSS.21.01.001.008.000	Asignación de Nivelación	111	111	104
SSS.21.01.001.008.001	Bonificación Art. 21, Ley N° 19.429	111	111	104
SSS.21.01.001.009.000	Asignaciones Especiales	3,005	3,005	2,675
SSS.21.01.001.009.007	Asignación Especial Transitoria, Art. 45, Ley N°19.378	3,005	3,005	2,675
SSS.21.01.001.009.999	Otras Asignaciones Especiales	0	0	0
SSS.21.01.001.028.000	Asignación de Estímulo Personal Médico y Profesores	1,462	1,477	1,467
SSS.21.01.001.028.001	Asignación por Desempeño en Condiciones Difíciles, Art. 50, Ley N° 19.070	0	0	0
SSS.21.01.001.028.002	Asignación por Desempeño en Condiciones Difíciles, Art. 28, Ley N° 19.378	1,462	1,477	1,467
SSS.21.01.001.044.000	Asignación de Atención Primaria Municipal	5,195	5,245	5,213
SSS.21.01.001.044.001	Asignación Atención Primaria Salud, Arts. 23 y 25, Ley N° 19.378	5,195	5,245	5,213
SSS.21.01.001.999.000	Otras Asignaciones	0	0	0
<b>SSS.21.01.002.000.000</b>	<b>Aportes del Empleador</b>	<b>505</b>	<b>555</b>	<b>519</b>
SSS.21.01.002.002.000	Otras Cotizaciones Previsionales	505	555	519
<b>SSS.21.01.003.000.000</b>	<b>Asignaciones por Desempeño</b>	<b>1,689</b>	<b>1,689</b>	<b>1,689</b>
SSS.21.01.003.002.000	Desempeño Colectivo	1,689	1,689	1,689
SSS.21.01.003.002.002	Asignación Variable por Desempeño Colectivo	1,689	1,689	1,689
<b>SSS.21.01.004.000.000</b>	<b>Remuneraciones Variables</b>	<b>1,446</b>	<b>2,046</b>	<b>1,965</b>
SSS.21.01.004.005.000	Trabajos Extraordinarios	1,446	1,746	1,727
SSS.21.01.004.006.000	Comisiones de Servicios en el País	0	300	238
<b>SSS.21.01.005.000.000</b>	<b>Aguinaldos y Bonos</b>	<b>1,867</b>	<b>3,067</b>	<b>2,378</b>
SSS.21.01.005.001.000	Aguinaldos	200	200	217
SSS.21.01.005.001.001	Aguinaldo de Fiestras Patrias	100	100	127
SSS.21.01.005.001.002	Aguinaldo de Navidad	100	100	90
SSS.21.01.005.002.000	Bono de Escolaridad	500	500	410
SSS.21.01.005.003.000	Bonos Especiales	1,167	2,367	1,751
SSS.21.01.005.003.001	Bono Extraordinario Anual	1,167	2,367	1,751
<b>SSS.21.02.000.000.000</b>	<b>PERSONAL A CONTRATA</b>	<b>287,904</b>	<b>274,404</b>	<b>259,411</b>
<b>SSS.21.02.001.000.000</b>	<b>Sueldos y Sobresueldos</b>	<b>231,058</b>	<b>200,058</b>	<b>193,866</b>
SSS.21.02.001.001.000	Sueldos Bases	62,247	58,747	56,980
SSS.21.02.001.004.000	Asignación de Zona	21,787	20,787	19,943
SSS.21.02.001.004.001	Asignación de Zona, Art. 7 y 25, D.L. N°3.551	0	0	0
SSS.21.02.001.004.002	Asignación de Zona, Art. 26 de la Ley N°19.378, y Ley N°19.354	21,787	20,787	19,943
SSS.21.02.001.009.000	Asignaciones Especiales	72,327	47,827	47,178
SSS.21.02.001.009.006	Red Maestros de Maestros	0	0	0
SSS.21.02.001.009.007	Asignación Especial Transitoria, Art. 45, Ley N°19.378	70,614	47,614	47,178
SSS.21.02.001.009.999	Otras Asignaciones Especiales	1,713	213	0
SSS.21.02.001.027.000	Asignación de Estímulo Personal Médico y Profesores	12,450	12,450	11,396
SSS.21.02.001.027.001	Asignación por Desempeño en Condiciones Difíciles, Art. 50, Ley N° 19.070	0	0	0
SSS.21.02.001.027.002	Asignación por Desempeño en Condiciones Difíciles, Art. 28, Ley N° 19.378	12,450	12,450	11,396
SSS.21.02.001.042.000	Asignación de Atención Primaria Municipal	62,247	58,747	56,980
SSS.21.02.001.999.000	Otras Asignaciones	0	1,500	1,389

SSS.21.02.002.000.000	Aportes del Empleador	5,006	5,006	4,867
SSS.21.02.002.002.000	Otras Cotizaciones Previsionales	5,006	5,006	4,867
SSS.21.02.003.000.000	Asignaciones por Desempeño	7,660	14,660	13,465
SSS.21.02.003.002.000	Desempeño Colectivo	7,660	14,660	13,465
SSS.21.02.003.002.002	Asignación Variable por Desempeño Colectivo	7,660	14,660	13,465
SSS.21.02.004.000.000	Remuneraciones Variables	26,548	27,548	25,723
SSS.21.02.004.005.000	Trabajos Extraordinarios	12,232	13,232	12,794
SSS.21.02.004.006.000	Comisiones de Servicios en el País	13,106	13,106	12,929
SSS.21.02.004.007.000	Comisiones de Servicios en el Exterior	1,210	1,210	0
SSS.21.02.005.000.000	Aguinaldos y Bonos	17,632	27,132	21,490
SSS.21.02.005.001.000	Aguinaldos	2,200	2,200	1,553
SSS.21.02.005.001.001	Aguinaldo de Fiestras Patrias	1,000	1,000	1,053
SSS.21.02.005.001.002	Aguinaldo de Navidad	1,200	1,200	500
SSS.21.02.005.002.000	Bono de Escolaridad	4,000	4,000	3,000
SSS.21.02.005.003.000	Bonos Especiales	11,432	20,932	16,937
SSS.21.02.005.003.001	Bono Extraordinario Anual	11,432	20,932	16,937
SSS.21.02.005.004.000	Bonificación Adicional al Bono de Escolaridad	0	0	0
SSS.21.03.000.000.000	<b>OTRAS REMUNERACIONES</b>	<b>4,955</b>	<b>56,955</b>	<b>54,850</b>
SSS.21.03.001.000.000	Honorarios a Suma Alzada - Personas Naturales	4,200	56,200	54,719
SSS.21.03.999.000.000	Otras	755	755	131
SSS.21.03.999.999.000	Otras	755	755	131
SSS.22.00.000.000.000	<b>BIENES Y SERVICIOS DE CONSUMO</b>	<b>32,964</b>	<b>42,764</b>	<b>29,061</b>
SSS.22.02.000.000.000	<b>TEXTILES, VESTUARIO Y CALZADO</b>	<b>0</b>	<b>4,500</b>	<b>3,445</b>
SSS.22.02.002.000.000	Vestuario, Accesorios y Prendas Diversas	0	3,500	2,720
SSS.22.02.003.000.000	Calzado	0	1,000	725
SSS.22.03.000.000.000	<b>COMBUSTIBLES Y LUBRICANTES</b>	<b>9,964</b>	<b>9,964</b>	<b>7,500</b>
SSS.22.03.001.000.000	Para Vehículos	9,964	9,964	7,500
SSS.22.04.000.000.000	<b>MATERIALES DE USO O CONSUMO</b>	<b>5,600</b>	<b>6,100</b>	<b>2,406</b>
SSS.22.04.001.000.000	Materiales de Oficina	0	500	499
SSS.22.04.004.000.000	Productos Farmacéuticos	1,000	1,000	0
SSS.22.04.007.000.000	Materiales y Útiles de Aseo	2,500	2,500	1,106
SSS.22.04.008.000.000	Menaje para Oficina, Casino y Otros	1,600	1,600	184
SSS.22.04.010.000.000	Materiales para Mantenim. y Reparaciones de Inmuebles	0	0	527
SSS.22.04.011.000.000	Repuestos y Acces. para Manten. y Repar. de Vehículos	500	500	90
SSS.22.05.000.000.000	<b>SERVICIOS BASICOS</b>	<b>5,300</b>	<b>5,300</b>	<b>3,795</b>
SSS.22.05.001.000.000	Electricidad	1,800	1,800	1,649
SSS.22.05.002.000.000	Agua	2,200	2,200	962
SSS.22.05.006.000.000	Telefonía Celular	1,300	1,300	1,184
SSS.22.06.000.000.000	<b>MANTENIMIENTO Y REPARACIONES</b>	<b>3,200</b>	<b>8,000</b>	<b>6,216</b>
SSS.22.06.001.000.000	Mantenimiento y Reparación de Edificaciones	0	800	772
SSS.22.06.002.000.000	Mantenimiento y Reparación de Vehículos	2,500	6,500	5,254
SSS.22.06.006.000.000	Mantenimiento y Reparación de Otras Maquinarias y Equipos	500	500	0
SSS.22.06.007.000.000	Mantenimiento y Reparación de Equipos Informáticos	0	0	0
SSS.22.06.999.000.000	Otros	200	200	190
SSS.22.08.000.000.000	<b>SERVICIOS GENERALES</b>	<b>5,500</b>	<b>5,500</b>	<b>4,765</b>
SSS.22.08.007.000.000	Pasajes, Fletes y Bodegajes	5,000	5,500	4,765
SSS.22.08.999.000.000	Otros	500	500	0
SSS.22.10.000.000.000	<b>SERVICIOS FINANCIEROS Y DE SEGUROS</b>	<b>300</b>	<b>300</b>	<b>0</b>
SSS.22.10.999.000.000	Otros	300	300	0

SSS.22.11.000.000.000	SERVICIOS TECNICOS Y PROFESIONALES	600	600	189
SSS.22.11.002.000.000	Cursos de Capacitación	600	600	189
SSS.22.12.000.000.000	OTROS GASTOS EN BIENES Y SERVICIOS DE CONSUMO	2,500	2,500	745
SSS.22.12.999.000.000	Otros	2,500	2,500	745
SSS.26.00.000.000.000	OTROS GASTOS CORRIENTES	250	250	114
SSS.26.01.000.000.000	DEVOLUCIONES	250	250	114
<b>GASTOS SALUD:</b>		<b>348,484</b>	<b>398,849</b>	<b>366,602</b>

